



Strada Provinciale 13 Via Leonardo Da Vinci messa in sicurezza del tratto "zona commerciale Via L. Da Vinci - impianti sportivi" attraverso la realizzazione di un percorso protetto per l'utenza debole

Intervento finanziato con fondi PNRR - Missione 2 - Componente c4 - Investimento 2.2  
CUP J77h19001390001

## PROGETTO ESECUTIVO

**RESPONSABILE DEL PROCEDIMENTO:** Claudia Peruzzi, Ingegnere

### PROGETTISTI:

**DIRETTORE TECNICO:** Maurizio Serafini, ingegnere  
**PROGETTISTA RESPONSABILE:** Sara Berretta, ingegnere

**PROGETTAZIONE ARCHITETTONICA E URBANISTICA:** Chiara Pimpinelli, Architetto-Ingegnere  
**PROGETTAZIONE STRADALE:** Gabriele Moretti, Geometra  
Erica Gradassi, Ingegnere

**PROGETTAZIONE STRUTTURALE:** Roberto Pedicini, Ingegnere  
**PROGETTAZIONE ILLUMINOTECNICA:** Erica Gradassi, Ingegnere  
**PROGETTAZIONE IDRAULICA:** Sara Berretta, Ingegnere  
**RESPONSABILE SICUREZZA:** Maurizio Serafini, ingegnere  
**COMPUTAZIONI:** Gabriele Moretti, Geometra



COMUNE DI VINCI  
CITTÀ METROPOLITANA DI FIRENZE



Via Campo di Marte, n. 8/A - 06124 - Perugia (PG)  
tel/fax 075 / 5058180  
info@abacusprogetti.it - www.abacusprogetti.it

## CARTELLA S3 PROGETTO STRADALE

### S3\_DSZ01

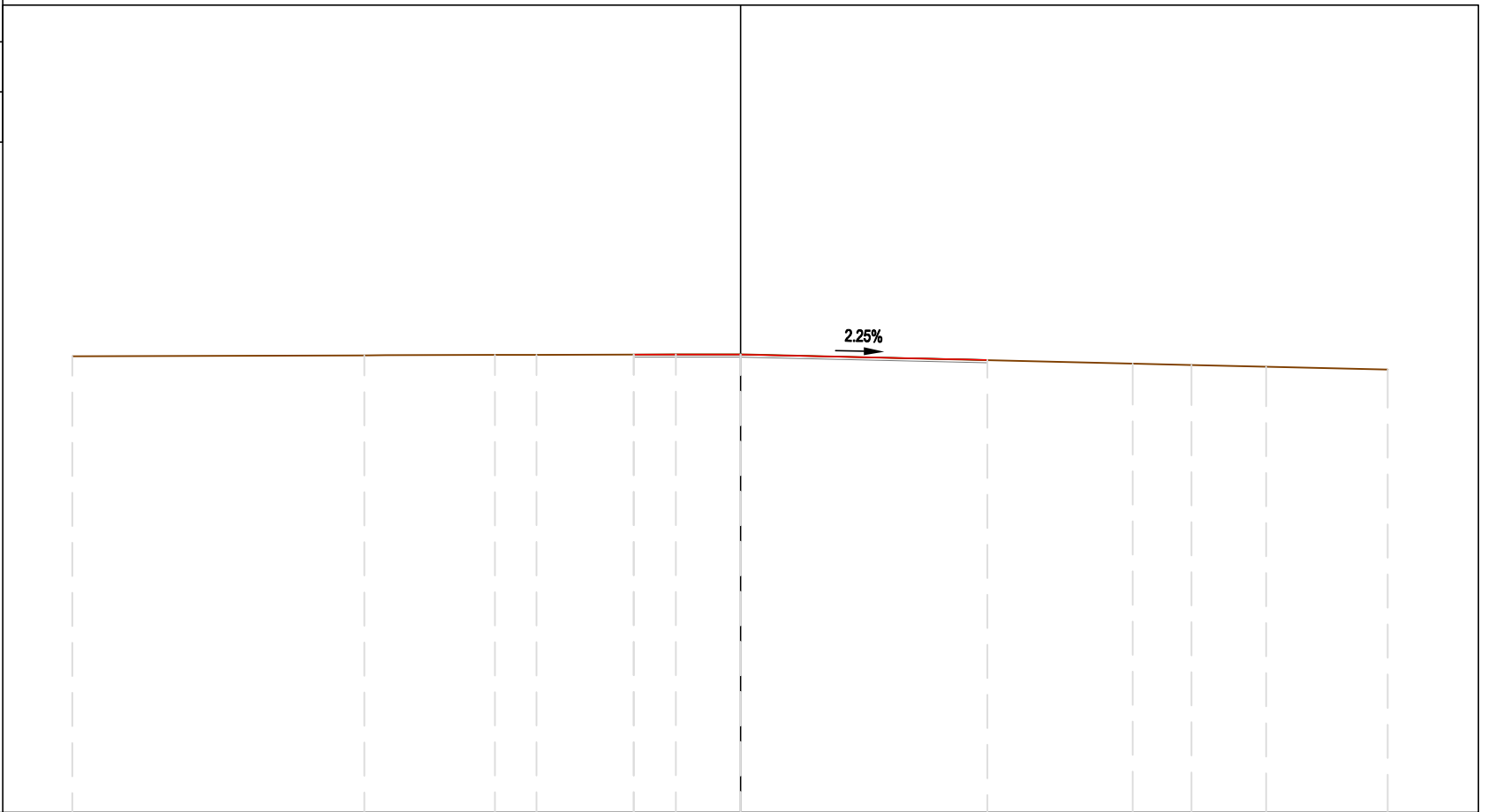
### Sezioni trasversali

COMMESSA				LIV.	CART.	TIPO	ELAB.	N.	SAVE	NOME FILE	SCALA
2	0	1	9	E	S3	D	SZ	01	00	2019_E_S3_DSZ01_00.dwg	1:100
REV.	DATA			REDAZIONE		VERIFICA		APPROVAZIONE	VISTO COMMITT.	DESCRIZIONE	
0	Dicembre 2022			G.Moretti		S.Berretta		M.Serafini		Consegna progetto esecutivo	
1											
2											
3											

PROFILO Lotto 3

SEZIONE 1

PROGRESSIVA 0.00



65

100

100

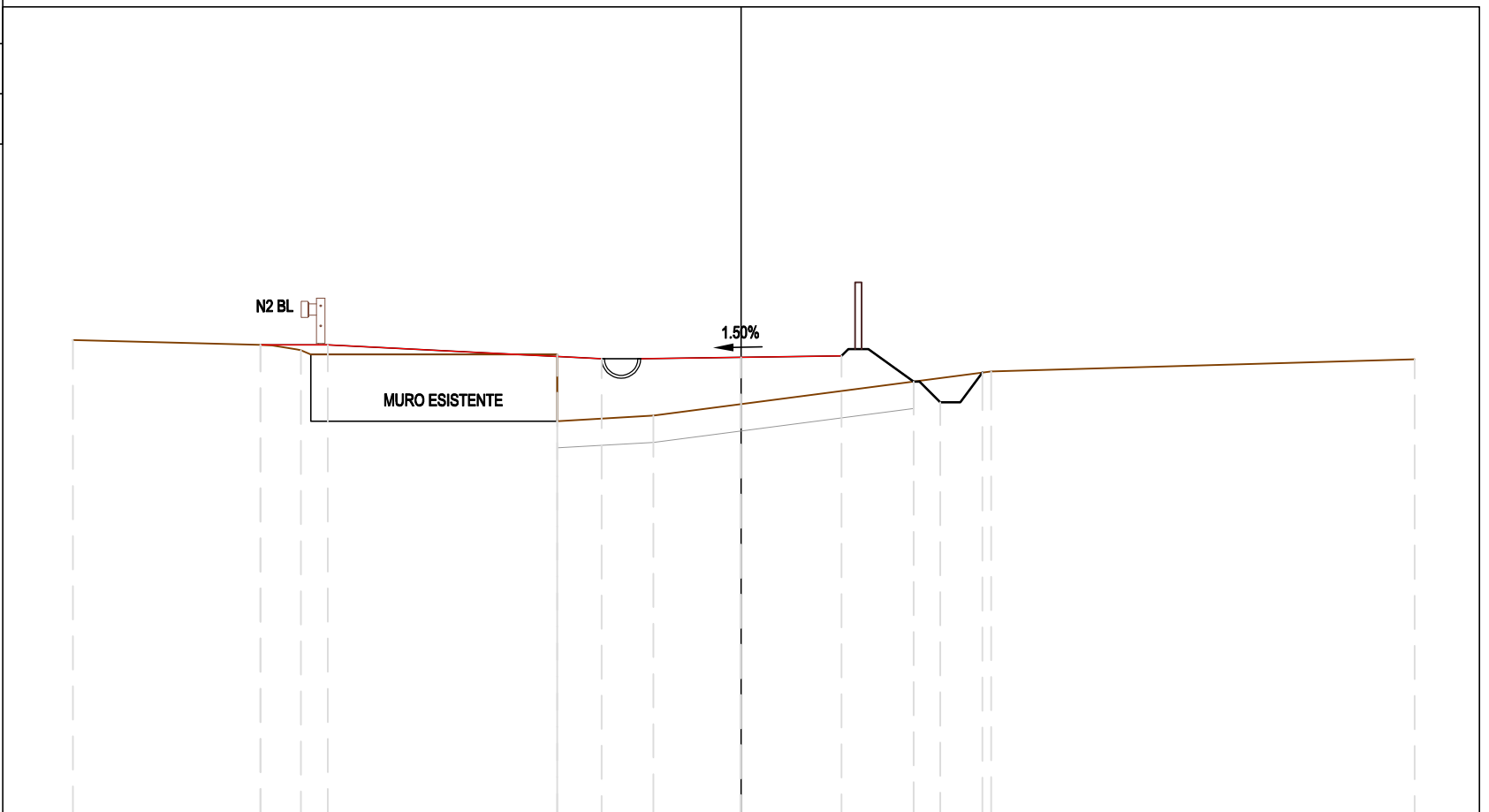
PROGRESSIVE TERRENO	-10.01	-5.63	-3.68	-3.06	-1.60	-0.97	0.00	5.87	6.75	7.87	9.69
PARZIALI TERRENO	4.38	1.95	0.62	1.46	0.63	0.97	5.87	0.88	1.12	1.82	
QUOTE TERRENO	71.84	71.85	71.86	71.86	71.87	71.87	71.87	71.73	71.71	71.68	71.64
PROGRESSIVE PROGETTO					-1.60	0.00	3.70				
PARZIALI PROGETTO					1.60	3.70					
QUOTE PROGETTO					71.87	71.87	71.78				

PROFILO Lotto 3

SEZIONE 2

PROGRESSIVA 18.00

65  
100  
100

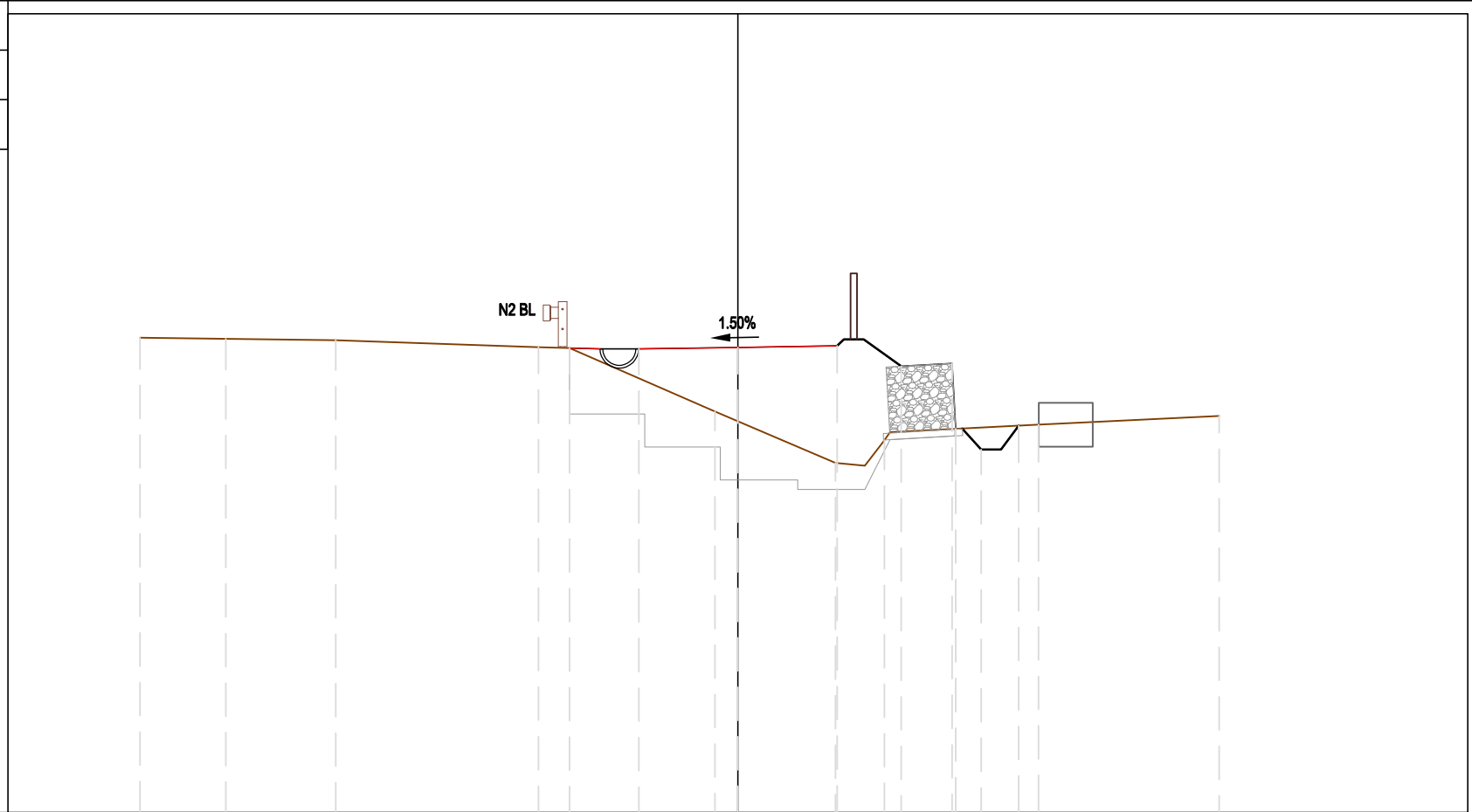


PROGRESSIVE TERRENO	-10.00	-7.19	-6.58	-2.75	-2.75	-1.31			3.75		10.08	
PARZIALI TERRENO		2.81	0.61	3.83		1.44		5.06		6.33		
QUOTE TERRENO	72.11	72.04	71.96	70.90	71.90	70.98			71.64		71.83	
PROGRESSIVE PROGETTO		-7.19	-6.18			-2.09		0.00	1.50	2.58	2.98	3.61
PARZIALI PROGETTO			1.01	4.09		2.09		1.50	1.08	0.40	0.63	
QUOTE PROGETTO		72.04	72.04			71.83		71.86	71.88	71.49	71.18	71.63

PROFILO Lotto 3

SEZIONE 3

PROGRESSIVA 68.00



65

100  
100

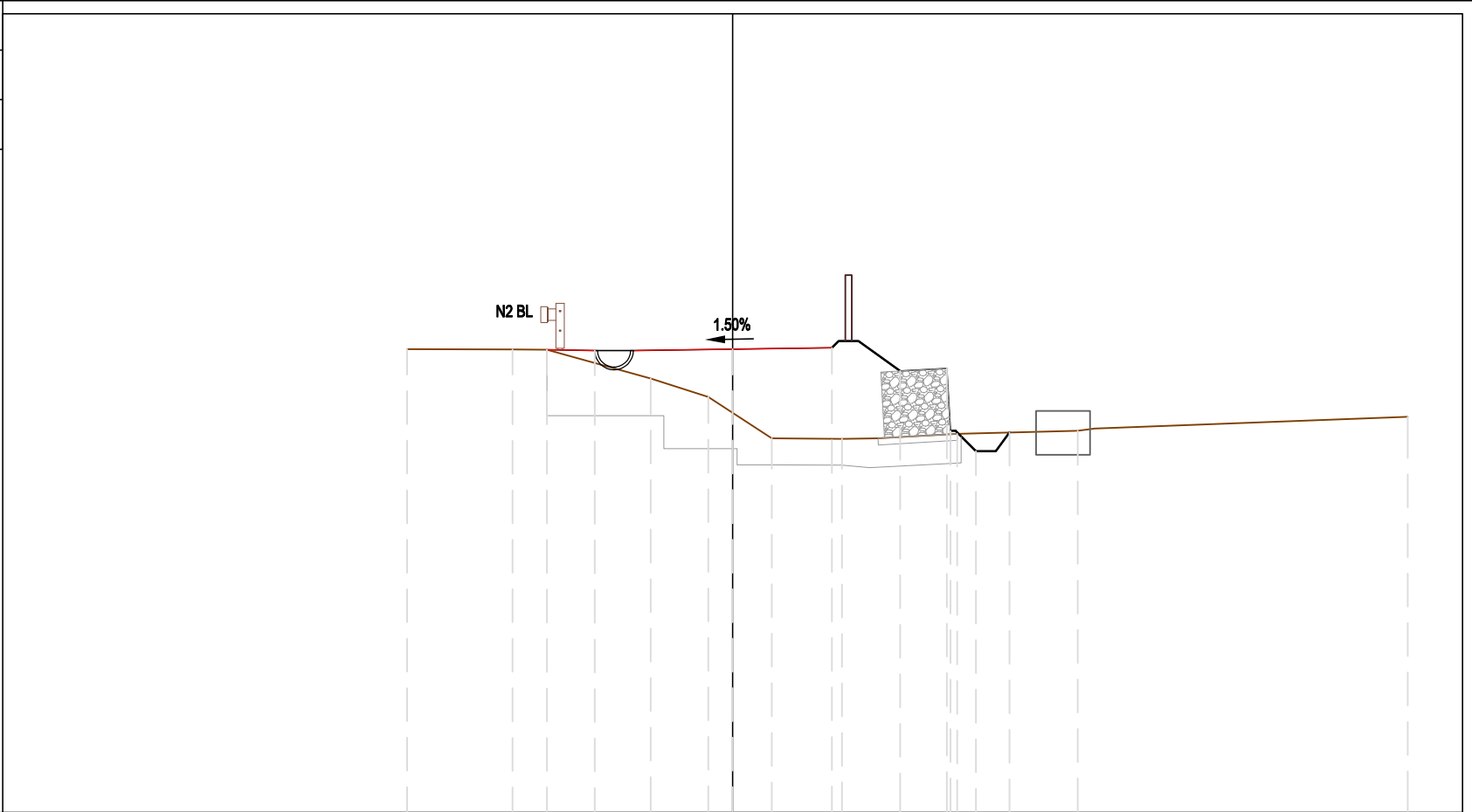
PROGRESSIVE TERRENO	-9.05	-7.75	-6.09	-3.02	-0.35	1.48	2.22	4.55	7.29			
PARZIALI TERRENO	1.30	1.66	3.07	2.67	1.83	0.74	2.33	2.74				
QUOTE TERRENO	72.19	72.18	72.16	72.05	71.08	70.30	70.64	70.88	71.01			
PROGRESSIVE PROGETTO				-2.55	-1.50	0.00	1.50	2.47	3.24	3.30	3.68	4.25
PARZIALI PROGETTO				1.05	1.50	1.50	0.97	0.77	0.06	0.38	0.57	
QUOTE PROGETTO				72.04	72.02	72.05	72.07	71.76	71.81	70.81	70.50	70.86

PROFILO Lotto 3

SEZIONE 4

PROGRESSIVA 118.00

65  
100  
100



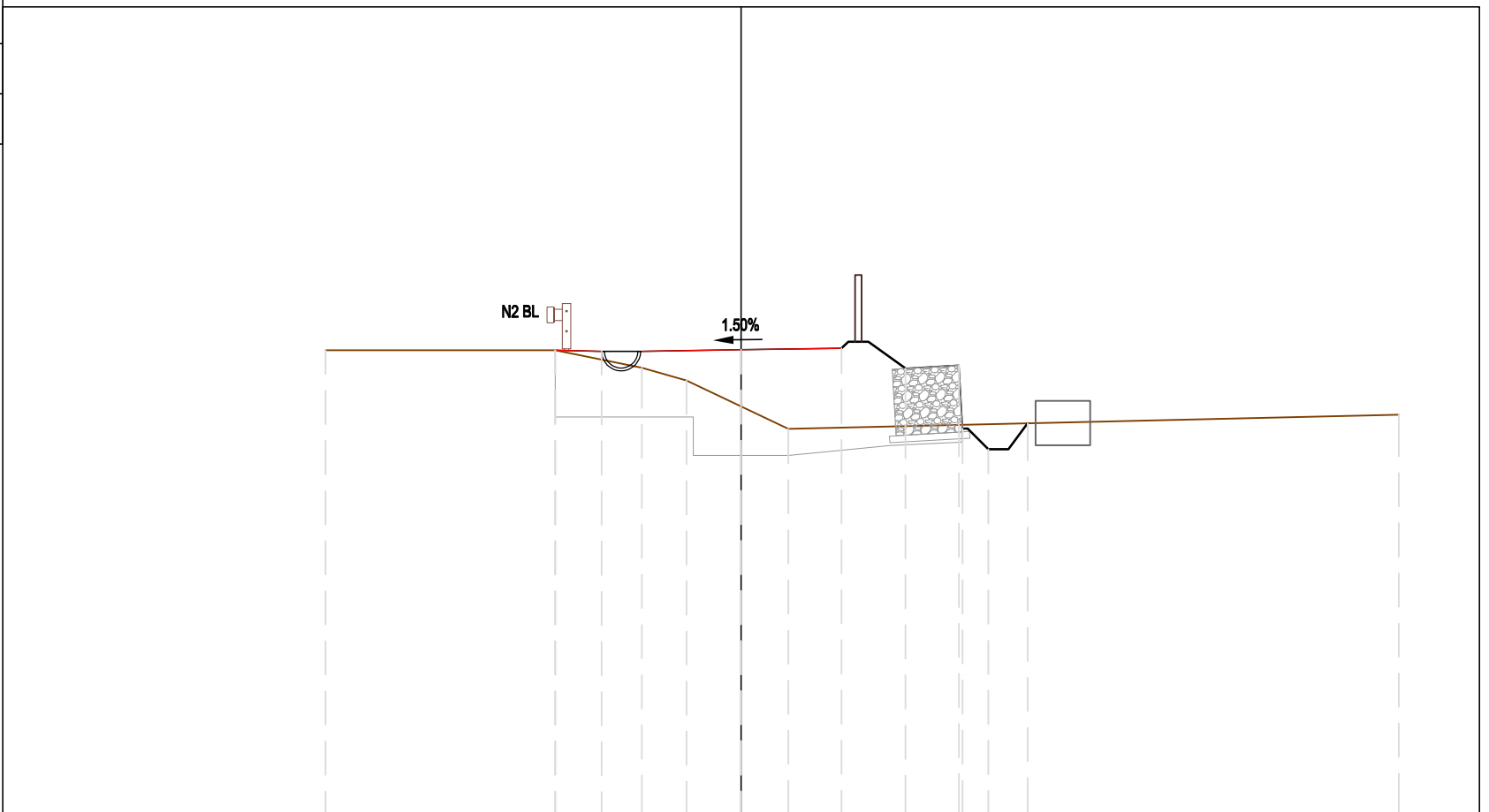
PROGRESSIVE TERRENO		-4.93	-3.33		-1.24	-0.37	0.59	1.66	3.40	5.23		10.22	
PARZIALI TERRENO			1.60		2.09	0.87	0.96	1.07	1.74	1.83		4.99	
QUOTE TERRENO		72.02	72.02		71.58	71.30	70.67	70.66	70.74	70.79		71.00	
PROGRESSIVE PROGETTO				-2.81	-2.09		0.00	1.50	2.54	3.24	3.30	3.68	4.20
PARZIALI PROGETTO				0.72		2.09		1.50	1.04	0.70	0.06	0.38	0.52
QUOTE PROGETTO			72.01	72.00		72.02	72.04	71.69	71.73	70.78	70.48	70.76	

PROFILO Lotto 3

SEZIONE 5

PROGRESSIVA 168.00

65  
100  
100



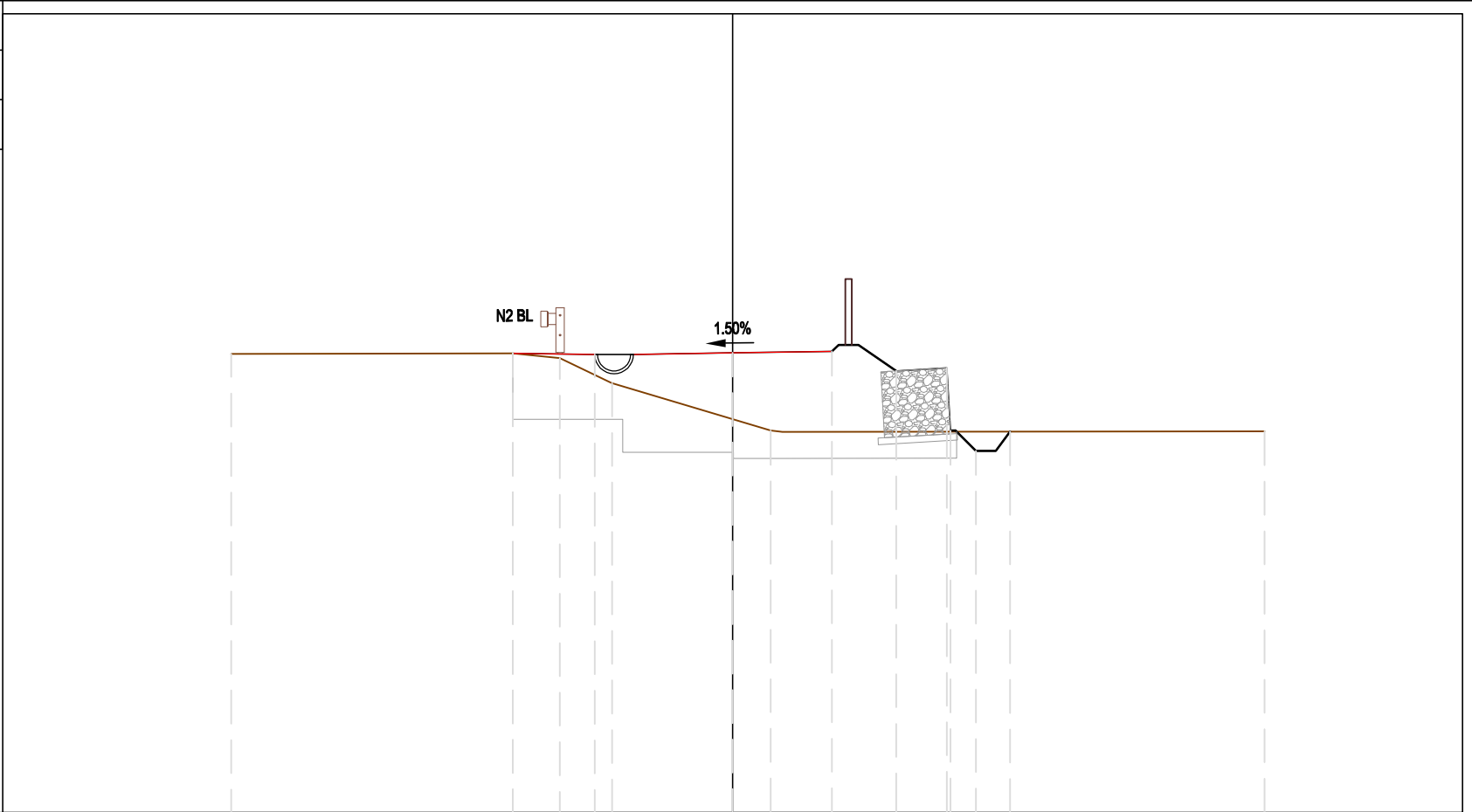
PROGRESSIVE TERRENO	-6.22	-2.78	-1.48	-0.82	0.71		9.84
PARZIALI TERRENO		3.44	1.30	0.66	1.53		9.13
QUOTE TERRENO	71.96	71.96	71.70	71.51	70.79		71.00
PROGRESSIVE PROGETTO		-2.78	-2.09		0.00	1.50	2.46
PARZIALI PROGETTO		0.69	2.09		1.50	0.96	0.80
QUOTE PROGETTO		71.96	71.95		71.97	71.99	71.69
							71.74
							70.79
							70.48
							70.87

PROFILO Lotto 3

SEZIONE 6

PROGRESSIVA 218.00

65  
100  
100



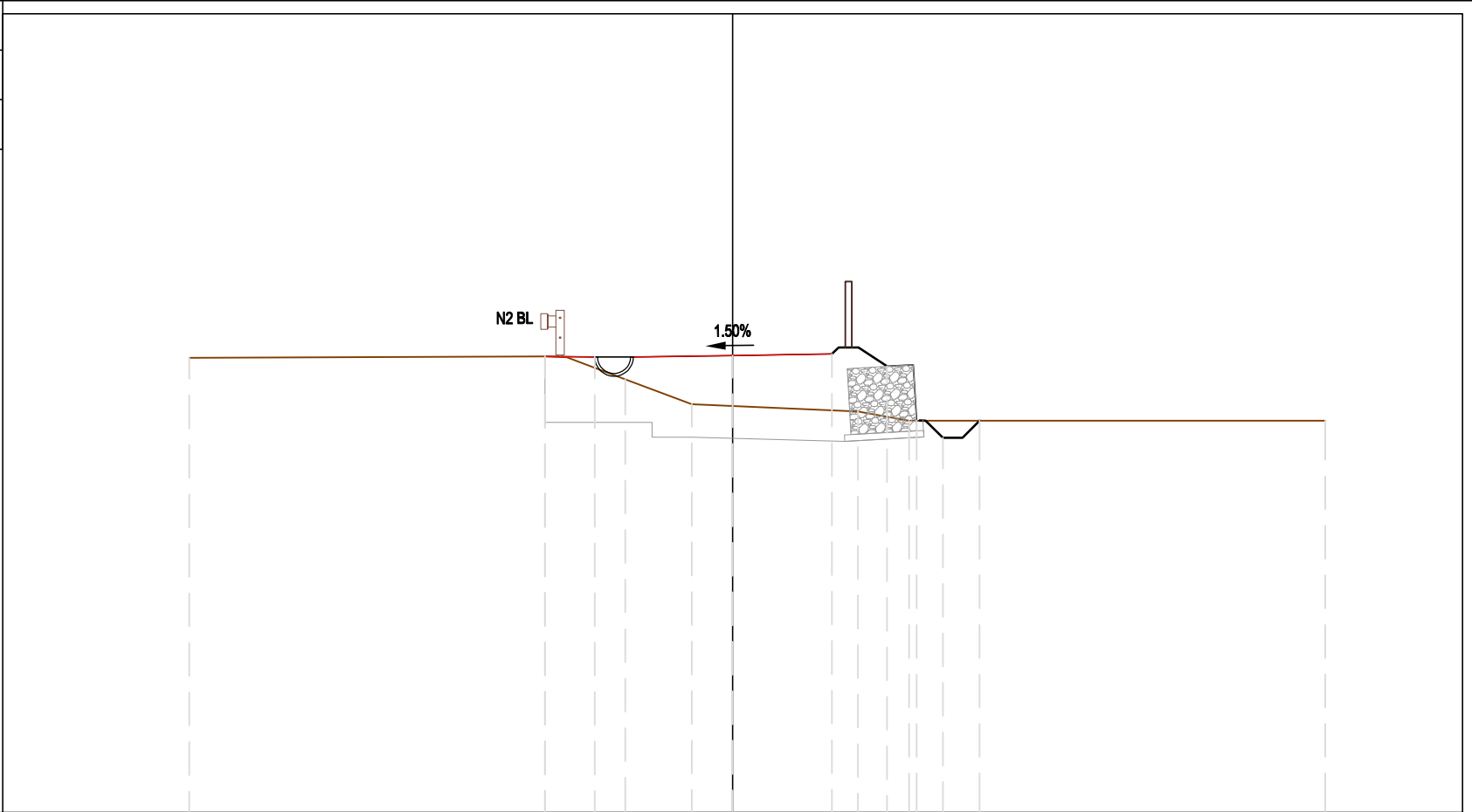
PROGRESSIVE TERRENO	-7.59	-3.33	-2.62	-1.82	0.58	8.05				
PARZIALI TERRENO	4.26	0.71	0.80	2.40	7.47					
QUOTE TERRENO	71.95	71.96	71.88	71.50	70.79	70.78				
PROGRESSIVE PROGETTO		-3.33	-2.09	0.00	1.50	2.48	3.24	3.30	3.68	4.20
PARZIALI PROGETTO		1.24	2.09	1.50	0.98	0.76	0.06	0.38	0.52	
QUOTE PROGETTO		71.96	71.94	71.96	71.99	71.69	71.74	70.79	70.48	70.77

PROFILO Lotto 3

SEZIONE 7

PROGRESSIVA 268.00

65  
100  
100



PROGRESSIVE TERRENO	-8.22			-2.84	-1.62	-0.62		1.90	2.67			8.97
PARZIALI TERRENO		5.38		1.22	1.00		2.52	0.77		6.30		
QUOTE TERRENO	71.89			71.91	71.56	71.19		71.08	70.94			70.94
PROGRESSIVE PROGETTO				-2.84	-2.09		0.00	1.50	2.34	2.79	3.18	3.74
PARZIALI PROGETTO				0.75	2.09		1.50	0.84	0.45	0.39	0.56	
QUOTE PROGETTO				71.91	71.90		71.93	71.95	71.76	70.94	70.68	70.94

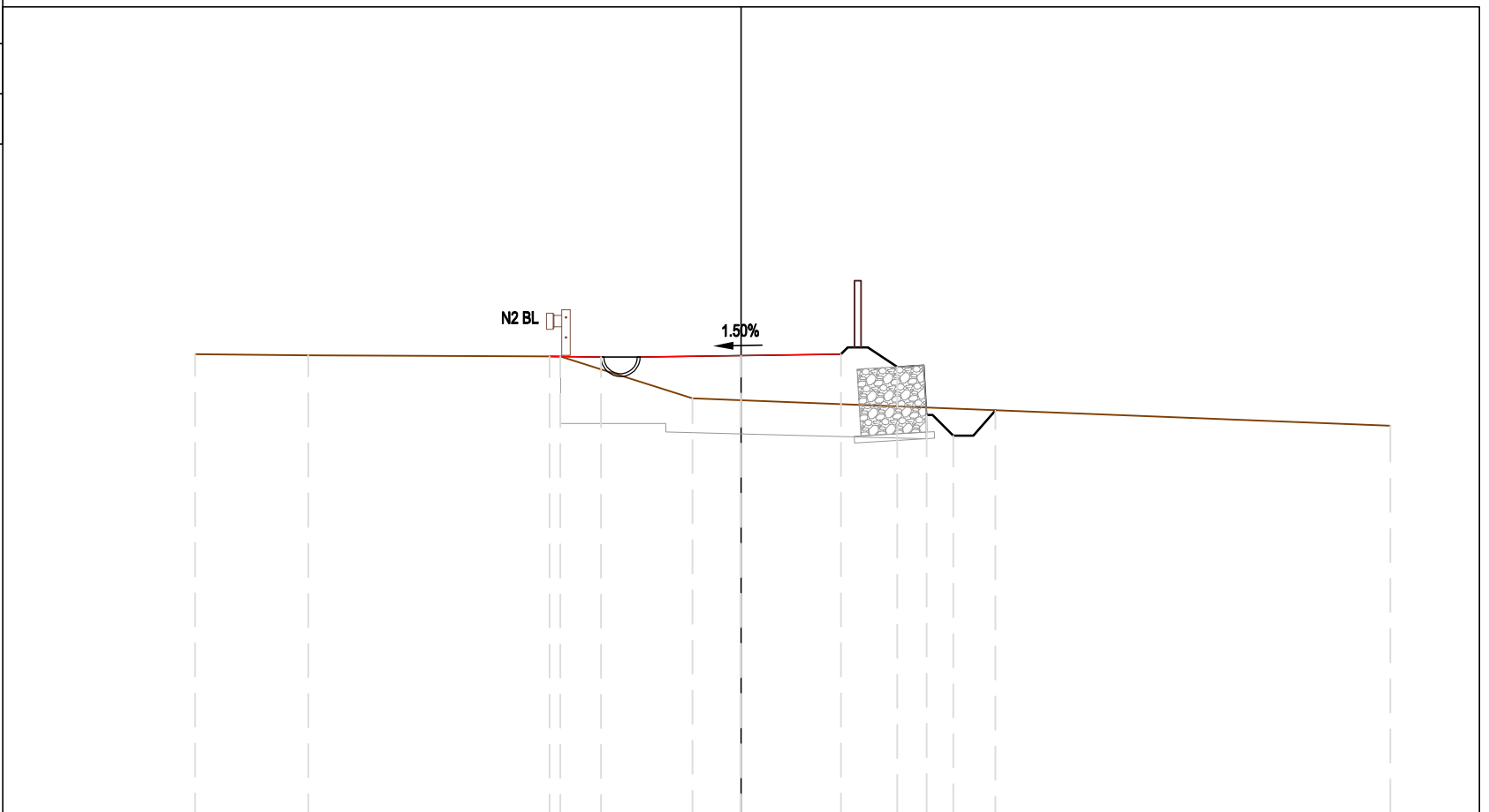


PROFILO Lotto 3

SEZIONE 8

PROGRESSIVA 318.00

65  
100  
100

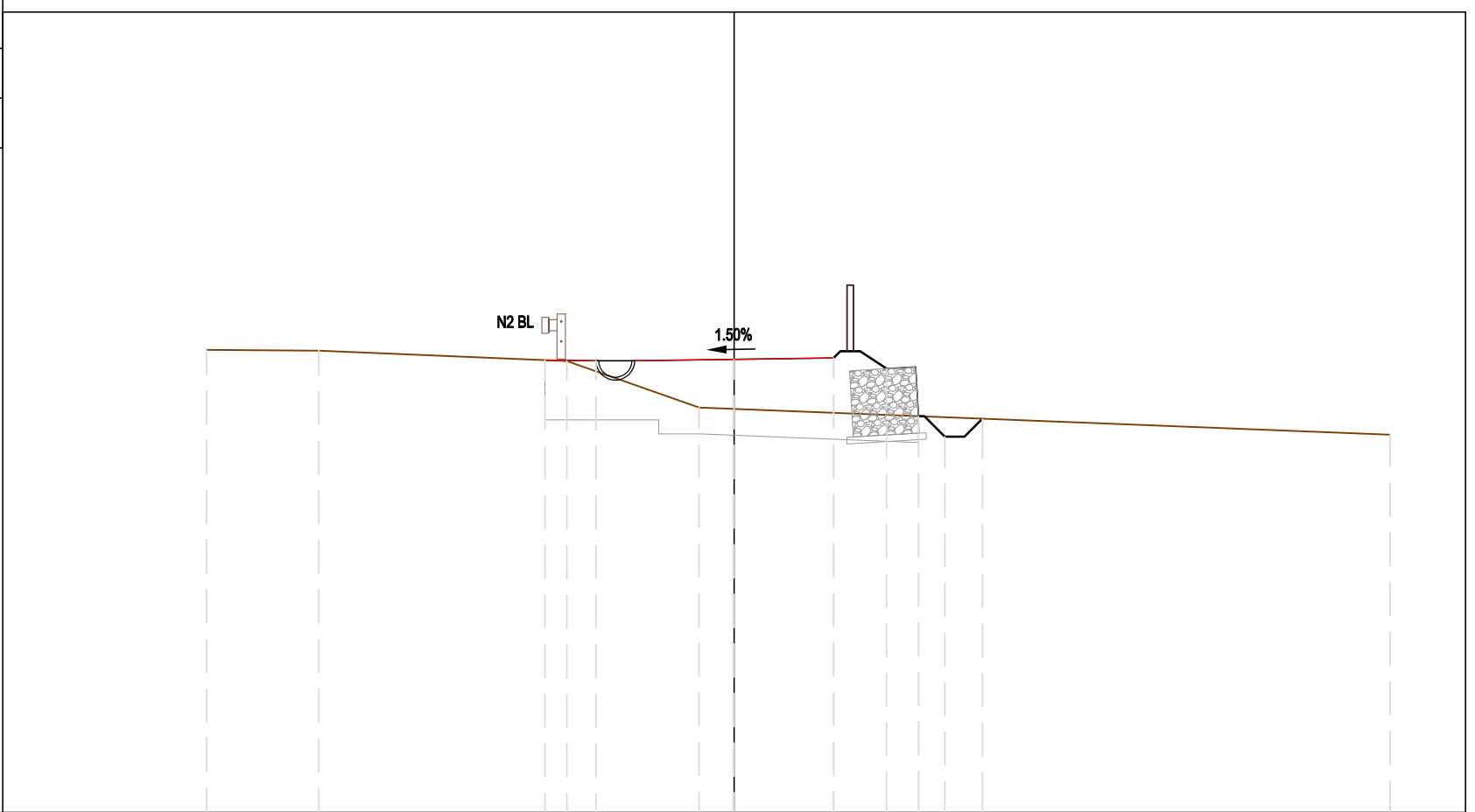


PROGRESSIVE TERRENO	-8.17	-6.47	-2.70	-0.72						9.72	
PARZIALI TERRENO		1.70		3.77		1.98				10.44	
QUOTE TERRENO	71.90	71.89	71.87	71.24						70.83	
PROGRESSIVE PROGETTO			-2.87	-2.09	0.00		1.50	2.34	2.78	3.18	3.81
PARZIALI PROGETTO			0.78		2.09		1.50	0.84	0.44	0.40	0.63
QUOTE PROGETTO			71.87	71.86	71.88		71.90	71.71	70.99	70.68	71.06

PROFILO Lotto 3

SEZIONE 9

PROGRESSIVA 368.00

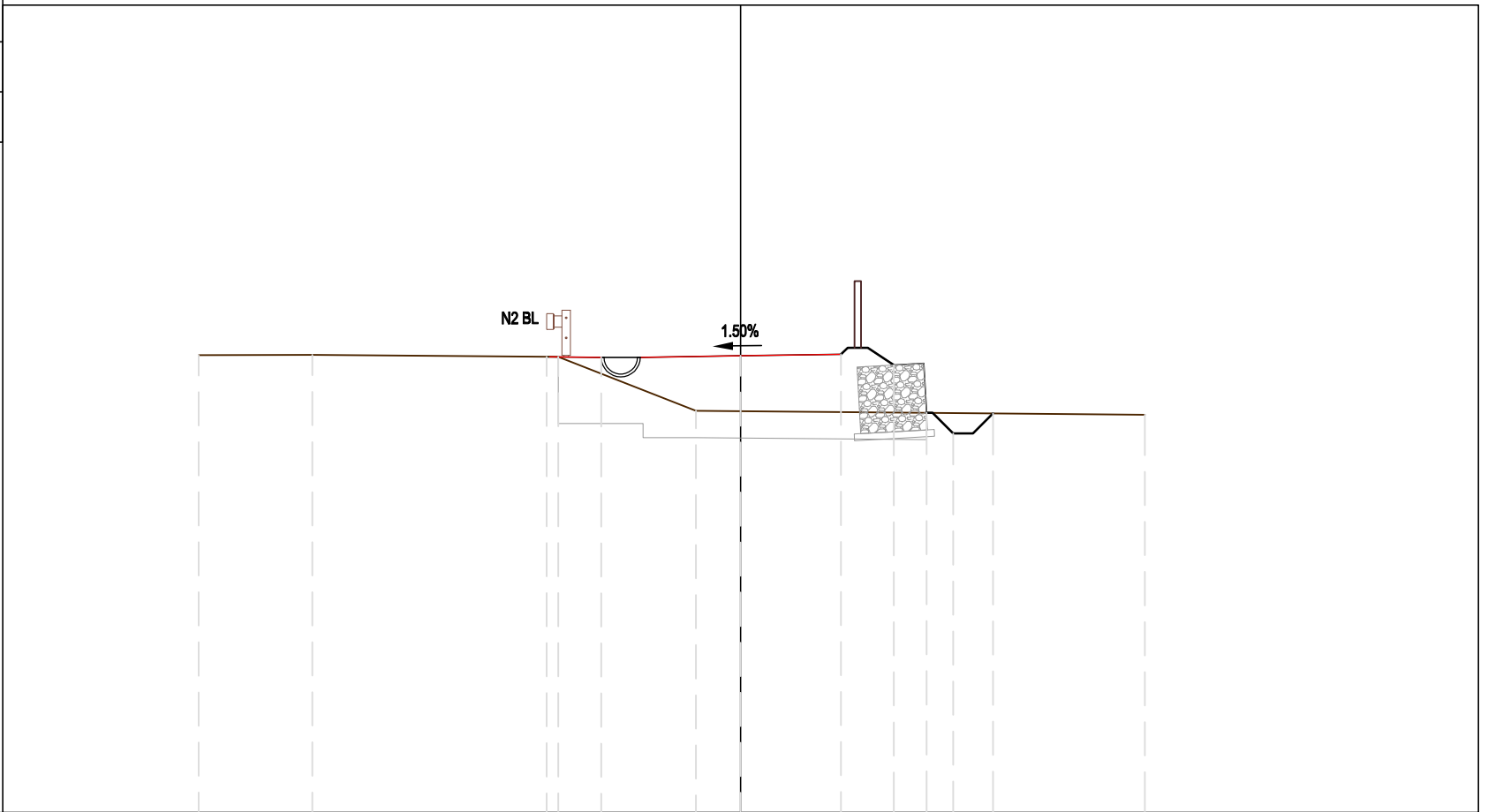


PROGRESSIVE TERRENO		-7.97	-6.27	-2.52	-0.53						9.91	
PARZIALI TERRENO			1.70		3.75		1.99			10.44		
QUOTE TERRENO		71.99	71.98	71.83	71.12						70.71	
PROGRESSIVE PROGETTO				-2.86	-2.09	0.00		1.50	2.30	2.79	3.18	3.75
PARZIALI PROGETTO				0.77		2.09		1.50	0.80	0.49	0.39	0.57
QUOTE PROGETTO				71.84	71.83		71.85	71.88	71.71	70.99	70.69	70.96

PROFILO Lotto 3

SEZIONE 10

PROGRESSIVA 418.00



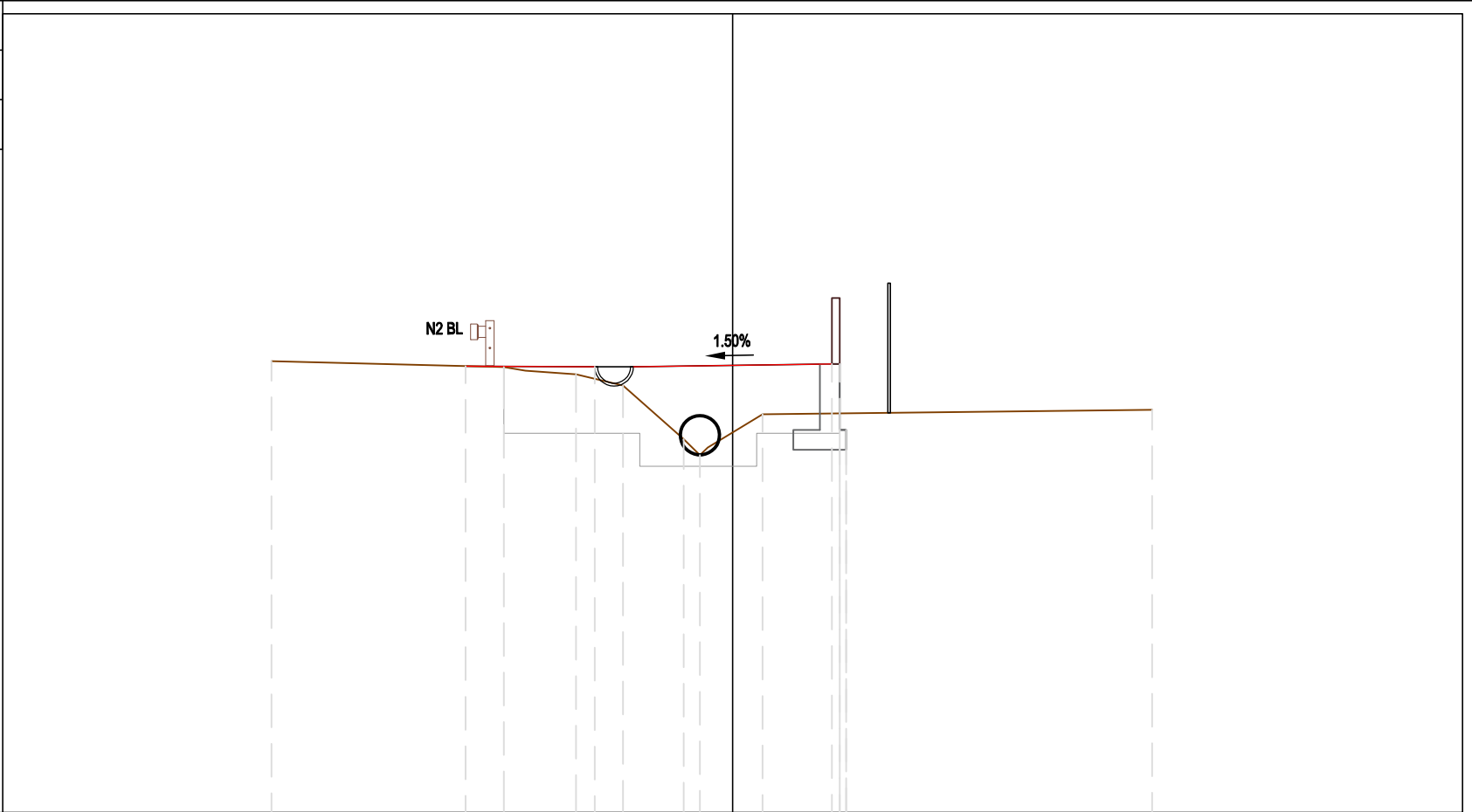
PROGRESSIVE TERRENO	-8.11	-6.41	-2.73	-0.67	6.05					
PARZIALI TERRENO	1.70	3.68	2.06	6.72						
QUOTE TERRENO	71.86	71.86	71.83	71.02	70.96					
PROGRESSIVE PROGETTO			-2.90	-2.09	0.00	1.50	2.30	2.79	3.18	3.78
PARZIALI PROGETTO			0.81	2.09	1.50	0.80	0.49	0.39	0.60	
QUOTE PROGETTO			71.83	71.82	71.85	71.87	71.71	70.99	70.88	70.98

PROFILO Lotto 3

SEZIONE 11

PROGRESSIVA 468.00

65  
100 100



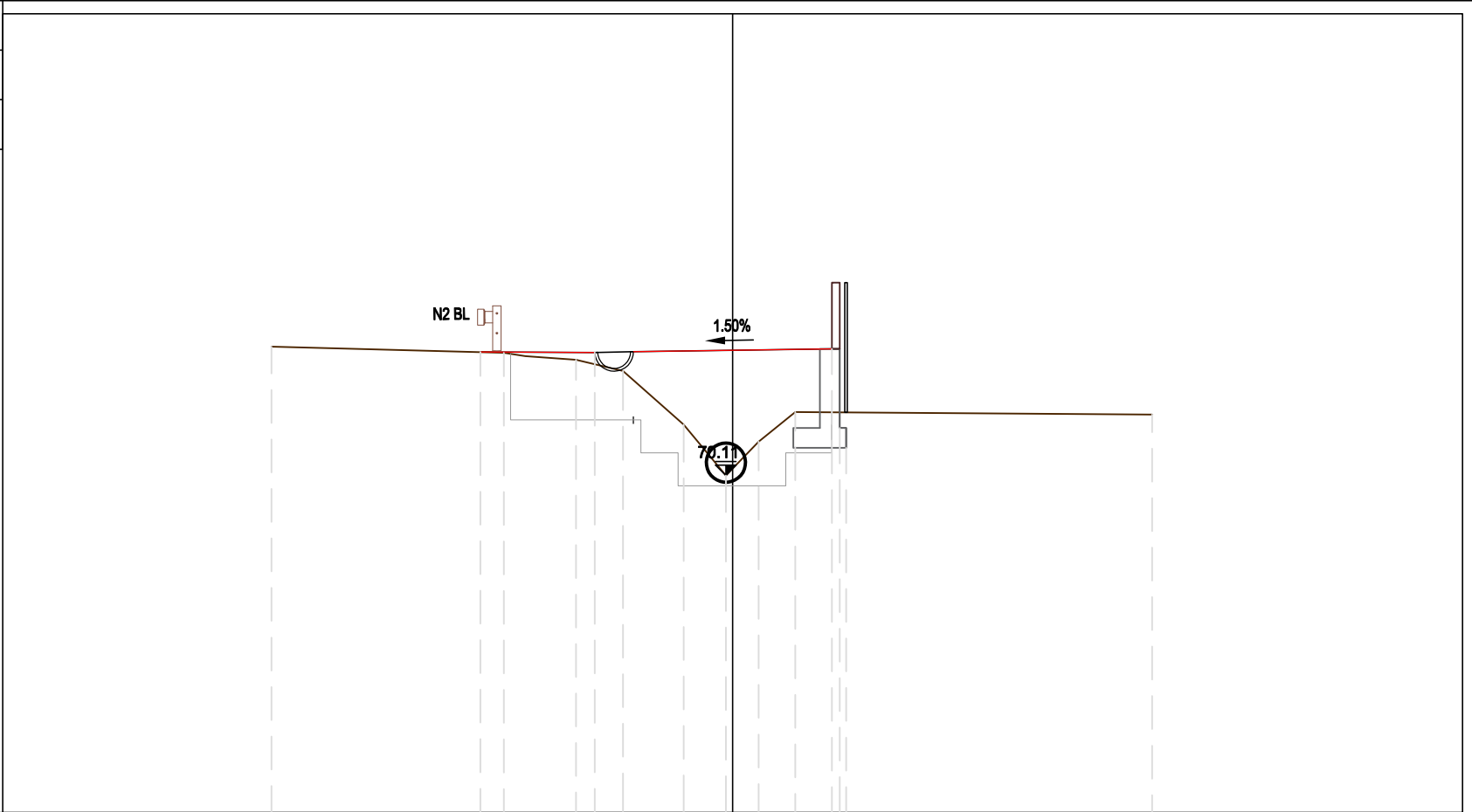
PROGRESSIVE TERRENO	-6.98	-3.46	-2.37	-1.66	-0.74	-0.49	0.45	6.35
PARZIALI TERRENO		3.52	1.09	0.71	0.92	0.25	0.94	5.90
QUOTE TERRENO	71.84	71.75	71.64	71.47	70.66	70.42	71.04	71.10
PROGRESSIVE PROGETTO		-4.04	-2.09				1.50	1.62
PARZIALI PROGETTO		1.95		3.59			0.12	0.10
QUOTE PROGETTO		71.76	71.75				71.80	70.80

PROFILO Lotto 3

SEZIONE 12

PROGRESSIVA 518.00

65  
100 100



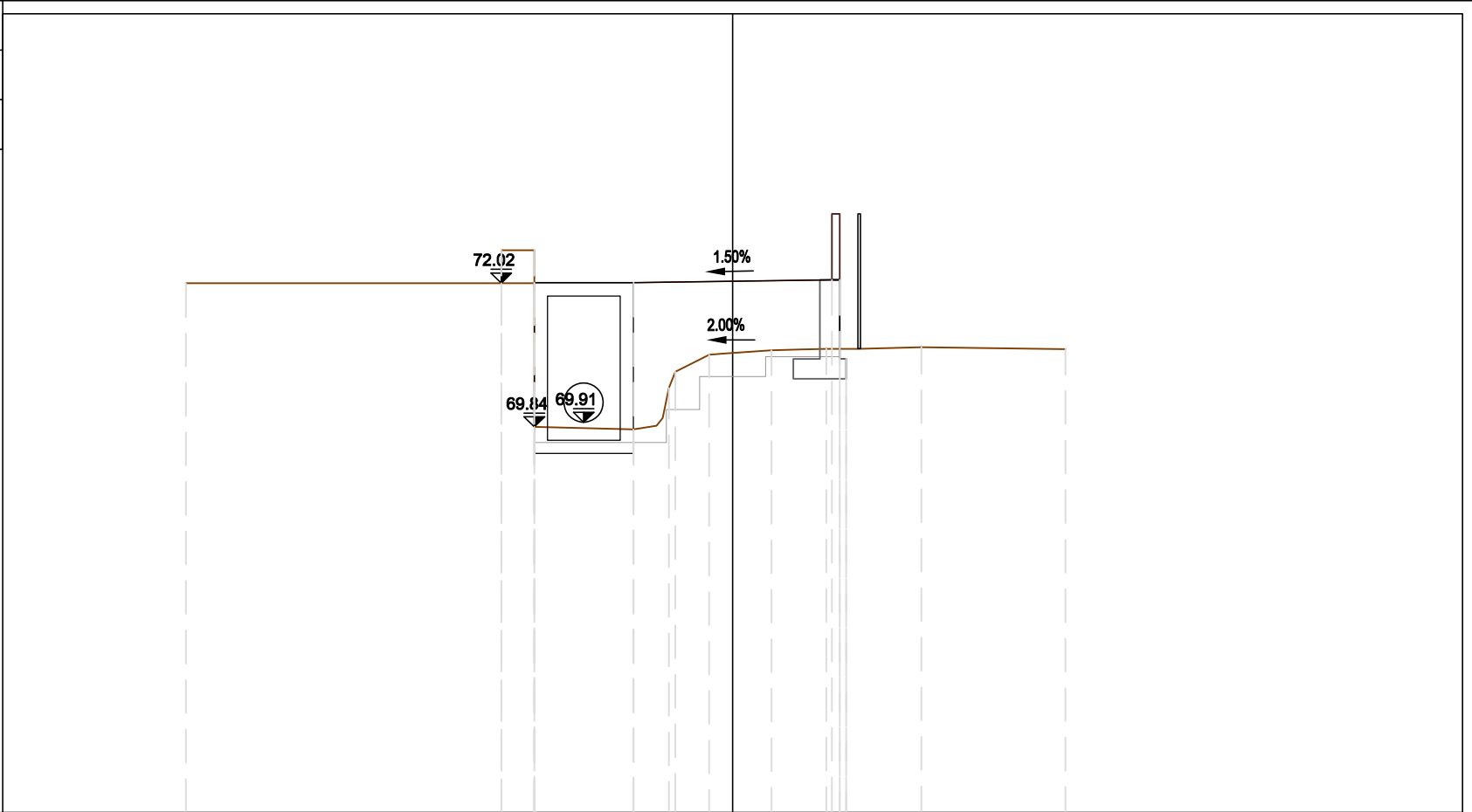
PROGRESSIVE TERRENO	-6.98	-3.46	-2.37	-1.66	-0.74	-0.10	0.40	0.95	6.35
PARZIALI TERRENO	3.52	1.09	0.71	0.92	0.64	0.50	0.55	5.40	
QUOTE TERRENO	72.06	71.97	71.86	71.69	70.88	70.11	70.62	71.07	71.03
PROGRESSIVE PROGETTO		-3.82	-2.09				1.50	1.62	1.72
PARZIALI PROGETTO		1.73			3.59		0.12	0.10	
QUOTE PROGETTO		71.98	71.97				72.03	70.83	70.53

PROFILO Lotto 3

SEZIONE 12-A

PROGRESSIVA 529.60

64  
100  
100



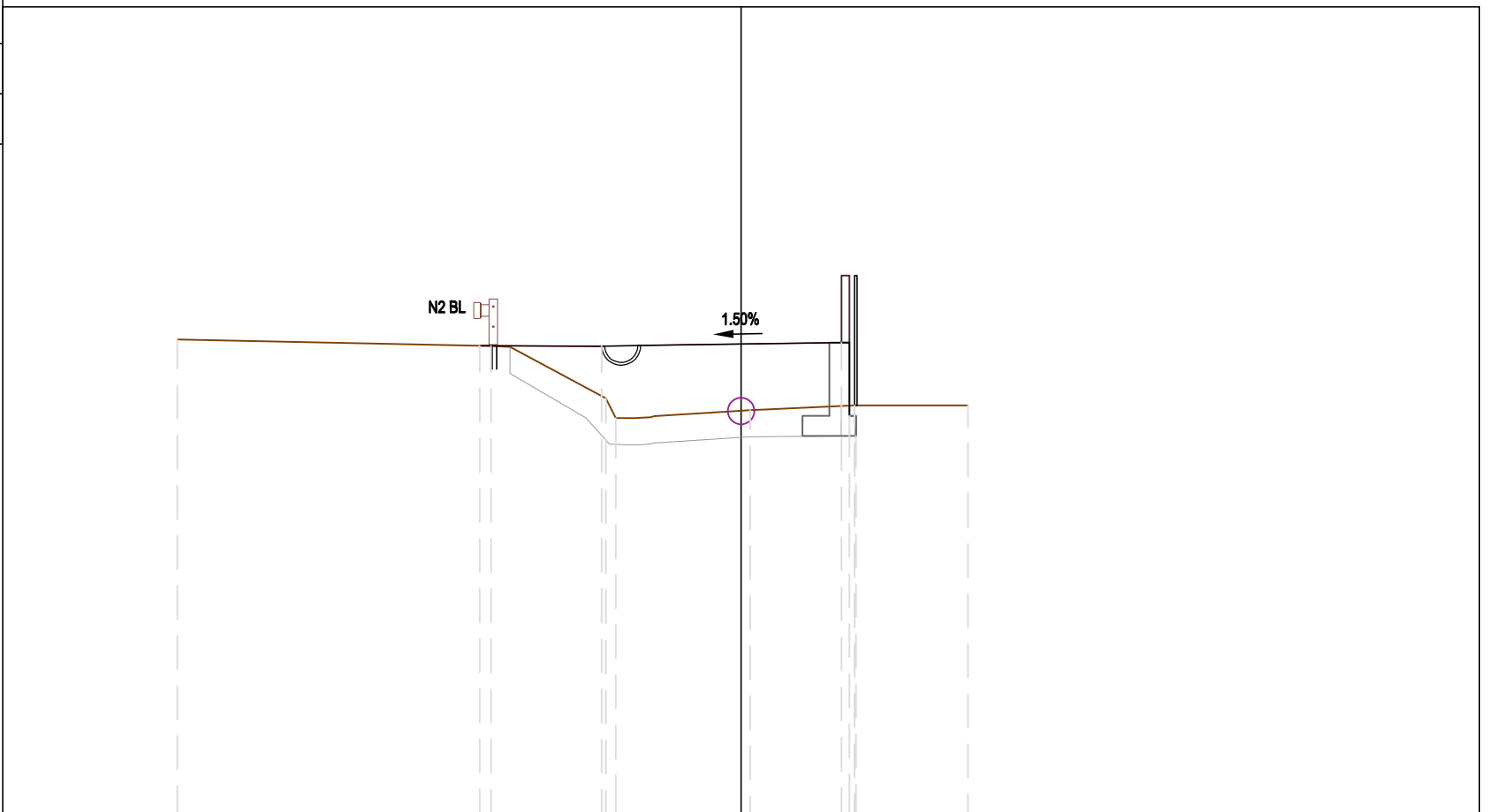
PROGRESSIVE TERRENO	-8.27	-3.50	-3.50	-3.00	-3.00	-1.50	-0.96	-0.87	-0.36	0.59	1.42	2.86	5.04
PARZIALI TERRENO		5.27	0.50	1.50	0.54	0.09	0.51	0.95	0.83	1.44	2.18		
QUOTE TERRENO	72.02	72.52	72.02	72.02	72.52	69.81	70.43	70.68	70.94	71.00	71.03	71.05	71.02
PROGRESSIVE PROGETTO		-3.00	-1.50							1.50	1.62	1.72	1.72
PARZIALI PROGETTO		1.50	3.00							0.12	0.10		
QUOTE PROGETTO		72.03	72.03							72.07	72.07	70.87	70.57

PROFILO Lotto 3

SEZIONE 13

PROGRESSIVA 568.00

65  
100 100

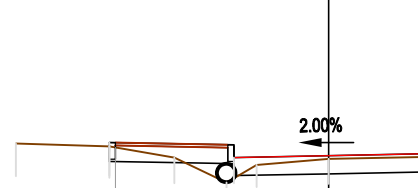


PROGRESSIVE TERRENO	-8.43	-3.74	-2.02	-1.87	0.14	1.70	3.40
PARZIALI TERRENO		4.69	1.72	0.15	2.01	1.56	1.70
QUOTE TERRENO	72.12	72.02	71.24	70.94	71.07	71.14	71.14
PROGRESSIVE PROGETTO		-3.91	-2.09			1.50	1.62
PARZIALI PROGETTO			1.82		3.59	0.12	0.10
QUOTE PROGETTO		72.03	72.02			72.08	70.98
						70.88	

PROFILO Lotto 3

SEZIONE 14

PROGRESSIVA 618.00



65

100  
100

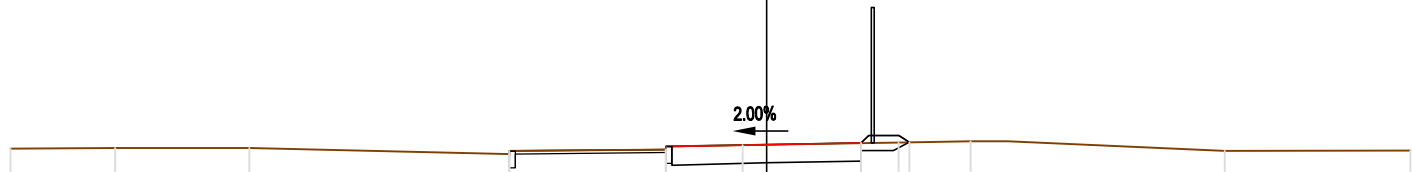
PROGRESSIVE TERRENO	-4.14	-2.90	-2.04	-1.35	-0.95	0.00	1.27	1.27
PARZIALI TERRENO	1.24	0.86	0.69	0.40	0.95	1.27		
QUOTE TERRENO	71.37	71.33	71.18	70.85	71.08	71.16	73.12	71.19
PROGRESSIVE PROGETTO		-2.90		-1.25			1.25	1.27
PARZIALI PROGETTO			1.65			2.50	0.02	
QUOTE PROGETTO		71.38		71.18			71.23	71.23



PROFILO Lotto 3

SEZIONE 15

PROGRESSIVA 637.50



65

100  
100

PROGRESSIVE TERRENO	-10.00	-8.62	-6.84	-3.40	-1.33	-0.31	1.75	2.70	6.06	8.51
PARZIALI TERRENO	1.38	1.78	3.44	2.07	1.02	2.06	0.95	3.36	2.45	
QUOTE TERRENO	71.19	71.20	71.20	71.12	71.18	71.24	71.27	71.29	71.16	71.16
PROGRESSIVE PROGETTO				-3.40	-1.33		1.25	1.89		
PARZIALI PROGETTO				2.07		2.58	0.64			
QUOTE PROGETTO				71.16	71.18		71.27	71.28		