

COMUNE DI VINCI

PROVINCIA DI FIRENZE

VINCI

Piazza Leonardo da Vinci, 29

82003210489

01916730482

**BILANCIO PLURIENNALE
TRIENNIO 2013 - 2015**

COMUNE DI VINCI

PROVINCIA DI FIRENZE

VINCI

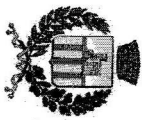
Piazza Leonardo da Vinci, 29

82003210489

01916730482

**BILANCIO PLURIENNALE
TRIENNIO 2013 - 2015**

PARTTE ENTRATA

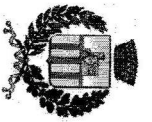


COMUNE DI VINCI

PROVINCIA DI FIRENZE

BILANCIO PLURIENNALE ENTRATA TRIENNIO 2013 - 2015

RISORSE	Accertamenti ultimo esercizio	Previsioni esercizio in corso	PREVISIONI DEL BILANCIO PLURIENNALE 2013 - 2015				TOTALE	ANNOTAZIONI
			Anno 2013	Anno 2014	Anno 2015	TOTALE		
TITOLO: 0								
CATEGORIA: 0								
0	0,00	585.000,00	CO	450.000,00	0,00	0,00	450.000,00	
			T	450.000,00	0,00	0,00	450.000,00	
TOTALE CATEGORIA: 0	0,00	585.000,00	CO	450.000,00	0,00	0,00	450.000,00	
			T	450.000,00	0,00	0,00	450.000,00	
TOTALE TITOLO: 0	0,00	585.000,00	CO	450.000,00	0,00	0,00	450.000,00	
			T	450.000,00	0,00	0,00	450.000,00	
TITOLO: 1								
CATEGORIA: 1								
ENTRATE TRIBUTARIE								
Imposte								
99	0,00	0,00	CO	138.062,34	138.062,34	138.062,34	414.187,02	
			T	138.062,34	138.062,34	138.062,34	414.187,02	
TRIBUTO AMBIENTALE PROVINCIALE SU TARES			CO	1.430.000,00	1.430.000,00	1.430.000,00	4.290.000,00	
			T	1.430.000,00	1.430.000,00	1.430.000,00	4.290.000,00	
ADDITIONALE COMUNALE I.R.P.E.F.			CO	100.000,00	120.000,00	120.000,00	360.000,00	
			T	100.000,00	120.000,00	120.000,00	360.000,00	
Imposta comunale sulla pubblicita'			CO	193.329,28	0,00	0,00	0,00	
			T	193.329,28	0,00	0,00	0,00	
Imposta comunale addizionale consumo energia elettrica			CO	2.955.032,55	518.715,00	250.000,00	710.000,00	
			T	2.955.032,55	518.715,00	250.000,00	710.000,00	
Imposta Comunale Immobili			CO	0,00	4.350.000,00	6.070.000,00	18.250.000,00	
			T	0,00	4.350.000,00	6.070.000,00	18.250.000,00	
IMPOSTA MUNICIPALE PROPRIA			CO	0,00	50.000,00	55.000,00	165.000,00	
			T	0,00	50.000,00	55.000,00	165.000,00	
IMPOSTA DI SOGGIORNO			CO	959.833,86	0,00	0,00	0,00	
			T	959.833,86	0,00	0,00	0,00	
COMPARTICIPAZIONE I.R.P.E.F.			CO	0,00	0,00	0,00	0,00	
			T	0,00	0,00	0,00	0,00	




COMUNE DI VINCI

PROVINCIA DI FIRENZE

BILANCIO PLURIENNALE ENTRATA TRIENNIO 2013 - 2015

RISORSE	Accertamenti ultimo esercizio	Previsioni esercizio in corso	PREVISIONI DEL BILANCIO PLURIENNALE 2013 - 2015				TOTALE	ANNOTAZIONI
			Anno 2013	Anno 2014	Anno 2015			
TOTALE CATEGORIA: 1	5.668.195,69	6.448.715,00	8.118.062,34	8.063.062,34	8.008.062,34	24.189.187,02		
CATEGORIA: 2	Tasse							
106 T.O.S.A.P. Tassa per l'Occupazione di Spazi ed Aree Pubbliche	210.000,00	215.000,00	230.000,00	230.000,00	230.000,00	690.000,00		
			CO	CO	CO			
			T	T	T	690.000,00		
118 TARES	0,00	0,00	4.005.253,85	4.005.253,85	4.005.253,85	12.015.761,55		
			CO	CO	CO			
			T	T	T	12.015.761,55		
TOTALE CATEGORIA: 2	210.000,00	215.000,00	4.235.253,85	4.235.253,85	4.235.253,85	12.705.761,55		
			CO	CO	CO			
			T	T	T	12.705.761,55		
CATEGORIA: 3	Tributi speciali ed altre entrate tributarie proprie							
110 Diritti per le pubbliche affissioni	1.000,00	7.000,00	7.000,00	7.000,00	7.000,00	21.000,00		
			CO	CO	CO			
			T	T	T	21.000,00		
116 FONDO SPERIMENTALE DI RIEQUILIBRIO	1.424.396,40	1.021.827,86	0,00	0,00	0,00	0,00		
			CO	CO	CO			
			T	T	T	0,00		
TOTALE CATEGORIA: 3	1.425.396,40	1.028.827,86	7.000,00	7.000,00	7.000,00	21.000,00		
			CO	CO	CO			
			T	T	T	21.000,00		
TOTALE TITOLO: 1	7.303.592,09	7.692.542,86	12.360.316,19	12.305.316,19	12.260.316,19	36.915.948,57		
			CO	CO	CO			
			T	T	T	36.915.948,57		




COMUNE DI VINCI

PROVINCIA DI FIRENZE

BILANCIO PLURIENNALE ENTRATA TRIENNIO 2013 - 2015

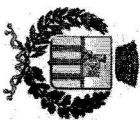
RISORSE	Accertamenti ultimo esercizio	Previsioni esercizio in corso	PREVISIONI DEL BILANCIO PLURIENNALE 2013 - 2015				ANNOTAZIONI
			Anno 2013	Anno 2014	Anno 2015	TOTALE	
TITOLO: 2							
ENTRATE DERIVANTI DA CONTRIBUTI E TRASF. CORRENTI DELLO STATO, DELLA REGIONE E DI ALTRI ENTI PUBBLICI ANCHE IN RAPPORTO ALL'							
CATEGORIA: 1	Contributi e trasferimenti correnti dallo Stato						
201	2.219,81	27.725,02	25.018,66	25.018,66	25.018,66	75.055,98	
Trasferimenti dallo Stato : Fondo ordinario			T	25.018,66	25.018,66	25.018,66	75.055,98
204	40.984,06	40.984,06	40.984,06	40.984,06	40.984,06	122.952,18	
Trasferimenti dallo Stato: Fondo per lo sviluppo degli investimenti			T	40.984,06	40.984,06	40.984,06	122.952,18
206	46.693,16	67.081,00	29.400,17	21.400,17	21.400,17	72.200,51	
Contributi dello Stato per finalita' diverse			T	29.400,17	21.400,17	21.400,17	72.200,51
TOTALE CATEGORIA: 1	89.897,03	135.790,08	95.402,89	87.402,89	87.402,89	270.208,67	
			T	95.402,89	87.402,89	87.402,89	270.208,67
CATEGORIA: 2	Contributi e trasferimenti correnti dalla Regione						
217	23.023,00	19.023,00	42.000,00	0,00	0,00	42.000,00	
Contributo regionale per funzioni relative alla cultura e ai beni culturali			T	42.000,00	0,00	0,00	42.000,00
218	102.203,19	146.521,64	41.249,00	48.246,89	48.246,89	137.742,78	
Contributo regionale per interventi nel settore sociale			T	41.249,00	48.246,89	48.246,89	137.742,78
220	43.051,06	0,00	0,00	0,00	0,00	0,00	
Contributo regionale per interventi nel campo economico e dell'agricoltura			T	0,00	0,00	0,00	0,00
TOTALE CATEGORIA: 2	168.277,25	165.544,64	83.249,00	48.246,89	48.246,89	179.742,78	
			T	83.249,00	48.246,89	48.246,89	179.742,78
CATEGORIA: 3	Contributi e trasferimenti dalla Regione per funzioni delegate						
218	12.422,00	29.571,29	48.571,29	48.571,29	48.571,29	145.713,87	
Contributo regionale per interventi nel settore sociale			T	48.571,29	48.571,29	48.571,29	145.713,87
TOTALE CATEGORIA: 3	12.422,00	29.571,29	48.571,29	48.571,29	48.571,29	145.713,87	
			T	48.571,29	48.571,29	48.571,29	145.713,87
CATEGORIA: 5	Contributi e trasferimenti correnti da altri enti del settore pubblico						
223	8.660,01	750,00	0,00	0,00	0,00	0,00	
Contributi e trasferimenti da Province			T	0,00	0,00	0,00	0,00



COMUNE DI VINCI
PROVINCIA DI FIRENZE

BILANCIO PLURIENNALE ENTRATA TRIENNIO 2013 - 2015

RISORSE	Accertamenti ultimo esercizio	Previsioni esercizio in corso	PREVISIONI DEL BILANCIO PLURIENNALE 2013 - 2015				ANNOTAZIONI	
			Anno 2013	Anno 2014	Anno 2015	TOTALE		
224 Contributi e trasferimenti da Comuni e unione di Comuni	46.229,52	85.022,12	85.300,00	47.500,00	47.500,00	180.300,00		
			T	85.300,00	47.500,00	47.500,00	180.300,00	
235 Contributi e trasferimenti da altri Enti del settore pubblico	20.340,02	0,00	0,00	0,00	0,00	0,00		
			T	0,00	0,00	0,00	0,00	
TOTALE CATEGORIA: 5	75.229,55	85.772,12	85.300,00	47.500,00	47.500,00	180.300,00		
			T	85.300,00	47.500,00	47.500,00	180.300,00	
TOTALE TITOLO: 2	345.825,83	416.678,13	312.523,18	231.721,07	231.721,07	775.965,32		
			T	312.523,18	231.721,07	231.721,07	775.965,32	




COMUNE DI VINCI

PROVINCIA DI FIRENZE

BILANCIO PLURIENNALE ENTRATA TRIENNIO 2013 - 2015

CATEGORIA: 1	RISORSE	Accertamenti ultimo esercizio	Previsioni esercizio in corso	PREVISIONI DEL BILANCIO PLURIENNALE 2013 - 2015					ANNOTAZIONI
				Anno 2013	Anno 2014	Anno 2015	TOTALE		
TITOLO: 3		Proventi dei servizi pubblici							
302	Proventi della Segreteria generale, personale e organizzazione	18.038,07	21.500,00	CO	20.000,00	20.000,00	20.000,00	60.000,00	
				T	20.000,00	20.000,00	20.000,00	60.000,00	
332	Proventi da Ufficio Tecnico	35.000,00	60.000,00	CO	60.000,00	60.000,00	60.000,00	180.000,00	
				T	60.000,00	60.000,00	60.000,00	180.000,00	
334	Proventi da anagrafe, stato civile, elettorale, leva e servizio statistico	8.078,02	13.400,00	CO	13.400,00	13.400,00	13.400,00	40.200,00	
				T	13.400,00	13.400,00	13.400,00	40.200,00	
336	Polizia Municipale - risorse generali	140.294,15	274.766,16	CO	120.500,00	100.500,00	100.500,00	321.500,00	
				T	120.500,00	100.500,00	100.500,00	321.500,00	
337	Polizia Municipale - Risorse finalizzate codice della strada	636.731,76	1.285.436,43	CO	115.000,00	115.000,00	115.000,00	345.000,00	
				T	115.000,00	115.000,00	115.000,00	345.000,00	
345	Proventi da assistenza scolastica, trasporto, refezione, altri servizi	100.000,00	100.000,00	CO	100.000,00	100.000,00	100.000,00	300.000,00	
				T	100.000,00	100.000,00	100.000,00	300.000,00	
346	Proventi da Biblioteche, Musei e Pinacoteche	691.465,20	757.000,00	CO	807.000,00	827.000,00	827.000,00	2.461.000,00	
				T	807.000,00	827.000,00	827.000,00	2.461.000,00	
353	Proventi da servizi turistici	28,00	0,00	CO	0,00	0,00	0,00	0,00	
				T	0,00	0,00	0,00	0,00	
358	Proventi da urbanistica e gestione del territorio	69.191,56	87.000,00	CO	87.000,00	87.000,00	87.000,00	261.000,00	
				T	87.000,00	87.000,00	87.000,00	261.000,00	
365	Proventi da asili nido, servizi per l'infanzia e per i minori	133.000,00	143.000,00	CO	169.000,00	169.000,00	169.000,00	507.000,00	
				T	169.000,00	169.000,00	169.000,00	507.000,00	
368	Proventi da assistenza, beneficenza pubblica e servizi diversi alla persona	7.808,06	24.000,00	CO	24.000,00	24.000,00	24.000,00	72.000,00	
				T	24.000,00	24.000,00	24.000,00	72.000,00	
370	Altri proventi	0,00	0,00	CO	50.000,00	0,00	0,00	50.000,00	
				T	50.000,00	0,00	0,00	50.000,00	

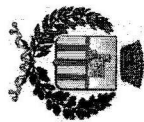


COMUNE DI VINCI

PROVINCIA DI FIRENZE

BILANCIO PLURIENNALE ENTRATA TRIENNIO 2013 - 2015

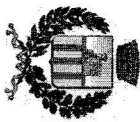
RISORSE	Accertamenti ultimo esercizio	Previsioni esercizio in corso	PREVISIONI DEL BILANCIO PLURIENNALE 2013 - 2015				TOTALE	ANNOTAZIONI
			Anno 2013	Anno 2014	Anno 2015	TOTALE		
TOTALE CATEGORIA: 1	1.839.634,82	2.766.102,59	1.565.900,00	1.515.900,00	1.515.900,00	4.597.700,00		
CATEGORIA: 2	Proventi dei beni dell'ente							
324 Canoni	374.979,56	400.559,06	CO 370.106,49	370.106,49	370.106,49	1.110.319,47		
			T 370.106,49	370.106,49	370.106,49	1.110.319,47		
325 Concessioni Cimiteriali	82.772,99	105.000,00	CO 90.000,00	90.000,00	90.000,00	270.000,00		
			T 90.000,00	90.000,00	90.000,00	270.000,00		
356 Canoni di locazione immobili	60.472,69	30.000,00	CO 0,00	0,00	0,00	0,00		
			T 0,00	0,00	0,00	0,00		
TOTALE CATEGORIA: 2	518.225,24	535.559,06	CO 460.106,49	460.106,49	460.106,49	1.380.319,47		
			T 460.106,49	460.106,49	460.106,49	1.380.319,47		
CATEGORIA: 3	Interessi su anticipazioni e crediti							
362 Interessi su anticipazioni e crediti	12.000,00	7.600,57	CO 7.600,57	7.600,57	7.600,57	22.801,71		
			T 7.600,57	7.600,57	7.600,57	22.801,71		
TOTALE CATEGORIA: 3	12.000,00	7.600,57	CO 7.600,57	7.600,57	7.600,57	22.801,71		
			T 7.600,57	7.600,57	7.600,57	22.801,71		
CATEGORIA: 4	Utili netti delle aziende speciali e partecipate, dividendi di società.							
373 Utili netti da Aziende partecipate	81.858,34	65.486,68	CO 0,00	0,00	0,00	0,00		
			T 0,00	0,00	0,00	0,00		
TOTALE CATEGORIA: 4	81.858,34	65.486,68	CO 0,00	0,00	0,00	0,00		
			T 0,00	0,00	0,00	0,00		
CATEGORIA: 5	Proventi diversi.							
378 altri proventi diversi	766.469,94	389.026,22	CO 378.676,22	295.088,67	246.618,67	920.383,56		
			T 378.676,22	295.088,67	246.618,67	920.383,56		
TOTALE CATEGORIA: 5	766.469,94	389.026,22	CO 378.676,22	295.088,67	246.618,67	920.383,56		
			T 378.676,22	295.088,67	246.618,67	920.383,56		



COMUNE DI VINCI
PROVINCIA DI FIRENZE

BILANCIO PLURIENNALE ENTRATA TRIENNIO 2013 - 2015

RISORSE	Accertamenti ultimo esercizio	Previsioni esercizio in corso	PREVISIONI DEL BILANCIO PLURIENNALE 2013 - 2015				ANNOTAZIONI
			Anno 2013	Anno 2014	Anno 2015	TOTALE	
TOTALE TITOLO: 3	3.218.188,34	3.763.775,12	2.412.283,28	2.278.695,73	2.230.225,73	6.921.204,74	
			2.412.283,28	2.278.695,73	2.230.225,73	6.921.204,74	




COMUNE DI VINCI

PROVINCIA DI FIRENZE

BILANCIO PLURIENNALE ENTRATA TRIENNIO 2013 - 2015

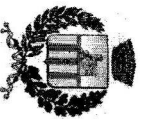
RISORSE	Accertamenti ultimo esercizio	Previsioni esercizio in corso	PREVISIONI DEL BILANCIO PLURIENNALE 2013 - 2015				TOTALE	ANNOTAZIONI
			Anno 2013	Anno 2014	Anno 2015	T		
TITOLO: 4								
ENTRATE DERIVANTI DA ALIENAZIONI, DA TRASFERIMENTI DI CAPITALE E DA RISCOSSIONI DI CREDITI								
CATEGORIA: 1								
Alienazione di beni patrimoniali								
401	3.030,90	824.155,26	CO	405.721,81	0,00	0,00	405.721,81	
			T	405.721,81	0,00	0,00	405.721,81	
	4.227,00	0,00	CO	0,00	0,00	0,00	0,00	
			T	0,00	0,00	0,00	0,00	
402	7.257,90	824.155,26	CO	405.721,81	0,00	0,00	405.721,81	
			T	405.721,81	0,00	0,00	405.721,81	
TOTALE CATEGORIA: 1								
CATEGORIA: 3								
Trasferimenti di capitale dalla Regione								
407	25.000,00	18.700,00	CO	145.000,00	0,00	0,00	145.000,00	
			T	145.000,00	0,00	0,00	145.000,00	
TOTALE CATEGORIA: 3								
CATEGORIA: 5								
Trasferimenti di capitale da altri soggetti								
409	2.996.849,70	897.000,00	CO	515.000,00	1.025.000,00	1.125.000,00	2.665.000,00	
			T	515.000,00	1.025.000,00	1.125.000,00	2.665.000,00	
	2.996.849,70	897.000,00	CO	515.000,00	1.025.000,00	1.125.000,00	2.665.000,00	
			T	515.000,00	1.025.000,00	1.125.000,00	2.665.000,00	
TOTALE CATEGORIA: 5								
TOTALE TITOLO: 4								
	3.029.107,60	1.739.855,26	CO	1.065.721,81	1.025.000,00	1.125.000,00	3.215.721,81	
			T	1.065.721,81	1.025.000,00	1.125.000,00	3.215.721,81	



COMUNE DI VINCI
PROVINCIA DI FIRENZE

BILANCIO PLURIENNALE ENTRATA TRIENNIO 2013 - 2015

RISORSE	Accertamenti ultimo esercizio	Previsioni esercizio in corso	PREVISIONI DEL BILANCIO PLURIENNALE 2013 - 2015				ANNOTAZIONI
			Anno 2013	Anno 2014	Anno 2015	TOTALE	
TITOLO: 5							
CATEGORIA: 1							
ENTRATE DERIVANTI DA ACCENSIONE DI PRESTITI							
Anticipazioni di cassa							
5010	0,00	0,00	800.000,00	0,00	0,00	800.000,00	
Anticipazioni di cassa		T	800.000,00	0,00	0,00	800.000,00	
TOTALE CATEGORIA: 1							
	0,00	0,00	800.000,00	0,00	0,00	800.000,00	
		T	800.000,00	0,00	0,00	800.000,00	
TOTALE TITOLO: 5							
	0,00	0,00	800.000,00	0,00	0,00	800.000,00	
		T	800.000,00	0,00	0,00	800.000,00	



COMUNE DI VINCI

PROVINCIA DI FIRENZE

BILANCIO PLURIENNALE ENTRATA TRIENNIO 2013 - 2015

RISORSE	Accertamenti ultimo esercizio	Previsioni esercizio in corso	PREVISIONI DEL BILANCIO PLURIENNALE 2013 - 2015				ANNOZZIONI
			Anno 2013	Anno 2014	Anno 2015	TOTALE	
			CO	CO	CO	CO	
TOTALE AVANZO DI AMMINISTRAZIONE	0,00	585.000,00	450.000,00	0,00	0,00	450.000,00	
			450.000,00	0,00	0,00		
T							
TOTALE TITOLO 1	7.303.592,09	7.692.542,86	12.360.316,19	12.305.316,19	12.250.316,19	36.915.948,57	
			12.360.316,19	12.305.316,19	12.250.316,19		
T							
TOTALE TITOLO 2	345.825,83	416.678,13	312.523,18	231.721,07	231.721,07	775.965,32	
			312.523,18	231.721,07	231.721,07		
T							
TOTALE TITOLO 3	3.218.188,34	3.763.775,12	2.412.283,28	2.278.695,73	2.230.225,73	6.921.204,74	
			2.412.283,28	2.278.695,73	2.230.225,73		
T							
TOTALE TITOLO 4	3.029.107,60	1.739.856,26	1.065.721,81	1.025.000,00	1.125.000,00	3.215.721,81	
			1.065.721,81	1.025.000,00	1.125.000,00		
T							
TOTALE TITOLO 5	0,00	0,00	800.000,00	0,00	0,00	800.000,00	
			800.000,00	0,00	0,00		
T							
TOTALE GENERALE ENTRATA	13.896.713,86	14.197.851,37	17.400.844,46	15.840.732,99	15.837.262,99	49.078.840,44	
			17.400.844,46	15.840.732,99	15.837.262,99		
T							

COMUNE DI VINCI

PROVINCIA DI FIRENZE

VINCI


Piazza Leonardo da Vinci, 29

82003210489

01916730482

**BILANCIO PLURIENNALE
TRIENNIO 2013 - 2015**

PARTE USCITA

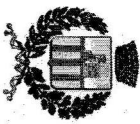


COMUNE DI VINCI

PROVINCIA DI FIRENZE

BILANCIO PLURIENNALE USCITA TRIENNIO 2013 - 2015


INTERVENTI	Impegni ultimo esercizio	Previsioni esercizio in corso	PREVISIONI DEL BILANCIO PLURIENNALE 2013 - 2015				TOTALE	ANNOTAZIONI
			Anno 2013	Anno 2014	Anno 2015	TOTALE		
TITOLO: 1								
FUNZIONE: 1								
SERVIZIO: 1								
			SPESE CORRENTI					
FUNZIONI GENERALI DI AMMINISTRAZIONE, DI GESTIONE E DI CONTROLLO								
OrganI Istituzionali, partecipazione e decentramento								
Prestazioni di servizi	154.725,83	153.276,21	CO	129.976,21	127.176,21	143.976,21	401.128,63	
			SV	0,00	0,00	0,00	0,00	
	82.341,17	81.077,76	T	129.976,21	127.176,21	143.976,21	401.128,63	
			CO	100.868,76	98.271,76	103.077,76	302.218,28	
Trasferimenti			SV	0,00	0,00	0,00	0,00	
			T	100.868,76	98.271,76	103.077,76	302.218,28	
Interessi passivi ed oneri finanziari diversi	6.848,99	6.754,33	CO	6.654,37	6.654,37	6.654,37	19.963,11	
			SV	0,00	0,00	0,00	0,00	
	10.475,46	10.907,58	T	6.654,37	6.654,37	6.654,37	19.963,11	
			CO	8.907,58	9.527,58	10.907,58	29.342,74	
Imposte e tasse			SV	0,00	0,00	0,00	0,00	
			T	8.907,58	9.527,58	10.907,58	29.342,74	
TOTALE SERVIZIO: 1	254.391,45	252.015,88	CO	246.406,92	241.629,92	264.615,92	752.652,76	
			SV	0,00	0,00	0,00	0,00	
TOTALE SERVIZIO: 2			T	246.406,92	241.629,92	264.615,92	752.652,76	
			Segreteria generale, personale e organizzazione					
Personale	554.548,83	581.730,30	CO	546.722,70	546.722,70	546.722,70	1.640.168,10	
			SV	0,00	0,00	0,00	0,00	
Acquisto di beni di consumo e/o di materie prime	2.326,82	1.000,00	T	546.722,70	546.722,70	546.722,70	1.640.168,10	
			CO	1.000,00	1.000,00	1.000,00	3.000,00	
			SV	0,00	0,00	0,00	0,00	
			T	1.000,00	1.000,00	1.000,00	3.000,00	



COMUNE DI VINCI
PROVINCIA DI FIRENZE

BILANCIO PLURIENNALE USCITA TRIENNIO 2013 - 2015

INTERVENTI	Impegni ultimo esercizio	Previsioni esercizio in corso	PREVISIONI DEL BILANCIO PLURIENNALE 2013 - 2015					ANNOTAZIONI			
			Anno 2013		Anno 2014		Anno 2015		TOTALE		
			CO	SV	CO	SV	CO				
Prestazioni di servizi	95.891,19	98.457,76	95.093,00	0,00	73.093,00	25.657,64	71.093,00	13.347,86	239.279,00	39.005,50	
			T	95.093,00	98.750,64	84.440,86	49.215,50	49.215,50	147.646,50	0,00	
Utilizzo di beni di terzi	44.436,16	49.215,50	49.215,50	0,00	49.215,50	0,00	49.215,50	0,00	147.646,50	0,00	
			T	49.215,50	49.215,50	49.215,50	49.215,50	147.646,50	0,00		
Trasferimenti	6.807,57	6.700,00	6.700,00	0,00	6.700,00	0,00	6.700,00	0,00	20.100,00	0,00	
			T	6.700,00	6.700,00	6.700,00	6.700,00	20.100,00	0,00		
Interessi passivi ed oneri finanziari diversi	63.473,81	62.054,44	60.561,87	0,00	31.113,78	0,00	809,57	0,00	92.485,22	0,00	
			T	60.561,87	31.113,78	809,57	92.485,22	0,00			
Imposte e tasse	36.030,87	37.026,85	34.692,38	0,00	34.692,38	0,00	34.692,38	0,00	104.077,14	0,00	
			T	34.692,38	34.692,38	34.692,38	104.077,14	0,00			
TOTALE SERVIZIO: 2	803.515,25	836.184,85	793.985,45	0,00	742.537,36	25.657,64	710.233,15	13.347,86	2.246.755,96	39.005,50	
			T	793.985,45	768.195,00	723.581,01	2.285.761,46				
SERVIZIO: 3	Gestione economica, finanziaria, programmazione, provveditorato e controllo di gestione										
	196.224,57	196.998,90	196.790,38	0,00	195.260,38	0,00	196.790,38	0,00	588.841,14	0,00	
T			196.790,38	195.260,38	196.790,38	588.841,14	0,00				
Prestazioni di servizi	24.507,77	24.650,00	54.650,00	0,00	24.650,00	0,00	24.650,00	0,00	103.950,00	0,00	
			T	54.650,00	24.650,00	103.950,00	0,00				




COMUNE DI VINCI

PROVINCIA DI FIRENZE

BILANCIO PLURIENNALE USCITA TRIENNIO 2013 - 2015

INTERVENTI	Impegni ultimo esercizio	Previsioni esercizio in corso	PREVISIONI DEL BILANCIO PLURIENNALE 2013 - 2015					ANNOTAZIONI
			Anno 2013	Anno 2014	Anno 2015	TOTALE		
			CO	SV	CO	SV	CO	
Interessi passivi ed oneri finanziari diversi	0,00	0,00	0,00	0,00	0,00	0,00	0,00	
			SV	8.000,00	0,00	0,00	8.000,00	
			T	8.000,00	0,00	0,00	8.000,00	
	10.704,11	11.012,38	11.208,64	11.208,64	11.208,64	33.625,92		
			CO	11.208,64	0,00	0,00	11.208,64	
			SV	0,00	0,00	0,00	0,00	
Imposte e tasse	0,00	502.167,03	11.208,64	11.208,64	11.208,64	33.625,92		
			CO	100.000,00	100.000,00	100.000,00	300.000,00	
			SV	269.401,63	269.401,63	269.401,63	808.204,89	
Fondo svalutazione crediti	231.436,45	734.828,31	369.401,63	369.401,63	369.401,63	1.108.204,89		
			CO	362.649,02	331.119,02	332.649,02	1.026.417,06	
			SV	277.401,63	269.401,63	269.401,63	816.204,89	
TOTALE SERVIZIO: 3			640.050,65	600.520,65	602.050,65	1.842.621,95		
SERVIZIO: 4			Gestione delle entrate tributarie e servizi fiscali					
Personale	45.021,06	45.305,94	45.264,14	45.264,14	45.264,14	135.792,42		
			CO	0,00	0,00	0,00	0,00	
			SV	45.264,14	45.264,14	45.264,14	135.792,42	
Prestazioni di servizi	2.425,60	2.425,60	2.425,60	2.425,60	2.425,60	7.276,80		
			CO	0,00	0,00	0,00	0,00	
			SV	2.425,60	2.425,60	2.425,60	7.276,80	
Trasferimenti	0,00	0,00	0,00	138.062,34	138.062,34	276.124,68		
			CO	138.062,34	0,00	0,00	138.062,34	
			SV	138.062,34	138.062,34	138.062,34	414.187,02	
Imposte e tasse	1.865,00	1.876,34	1.876,34	1.876,34	1.876,34	5.629,02		
			CO	0,00	0,00	0,00	0,00	
			SV	1.876,34	1.876,34	1.876,34	5.629,02	
T	1.876,34	1.876,34	1.876,34	5.629,02				

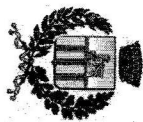


COMUNE DI VINCI

PROVINCIA DI FIRENZE

BILANCIO PLURIENNALE USCITA TRIENNIO 2013 - 2015

INTERVENTI	Impegni ultimo esercizio	Previsioni esercizio in corso	PREVISIONI DEL BILANCIO PLURIENNALE 2013 - 2015					ANNOTAZIONI	
			Anno 2013		Anno 2014		Anno 2015		TOTALE
			CO	SV	CO	SV	CO		
Oneri straordinari della gestione corrente	5.551,46	6.268,75	58.199,76	0,00	25.000,00	0,00	25.000,00	108.199,76	
			0,00	58.199,76	25.000,00	0,00	25.000,00	108.199,76	
TOTALE SERVIZIO: 4	54.863,12	55.876,63	107.765,84	138.062,34	212.628,42	0,00	212.628,42	533.022,68	
			138.062,34	245.828,18	212.628,42	0,00	212.628,42	138.062,34	671.086,02
SERVIZIO: 5									
Gestione dei beni demaniali e patrimoniali									
Personale	141.903,72	139.181,19	113.862,47	0,00	113.862,47	0,00	113.862,47	341.587,41	
			0,00	113.862,47	113.862,47	0,00	113.862,47	0,00	341.587,41
Acquisto di beni di consumo e/o di materie prime	57.000,00	65.000,00	68.000,00	68.000,00	65.000,00	65.000,00	65.000,00	198.000,00	
			0,00	68.000,00	65.000,00	0,00	65.000,00	0,00	198.000,00
Prestazioni di servizi	61.127,40	75.398,90	91.398,90	0,00	75.398,90	0,00	75.398,90	242.196,70	
			0,00	91.398,90	50.000,00	0,00	75.398,90	50.000,00	292.196,70
Utilizzo di beni di terzi	0,00	15.000,00	0,00	0,00	0,00	0,00	0,00	0,00	
			0,00	0,00	0,00	0,00	0,00	0,00	0,00
Interessi passivi ed oneri finanziari diversi	33.273,52	32.513,80	31.722,93	0,00	8.715,06	0,00	8.715,06	49.153,05	
			0,00	31.722,93	8.715,06	0,00	8.715,06	0,00	49.153,05
Imposte e tasse	8.977,33	8.700,81	7.133,68	0,00	7.133,68	0,00	7.133,68	21.401,04	
			0,00	7.133,68	7.133,68	0,00	7.133,68	0,00	21.401,04
			7.133,68	7.133,68	7.133,68	0,00	7.133,68	21.401,04	




COMUNE DI VINCI

PROVINCIA DI FIRENZE

BILANCIO PLURIENNALE USCITA TRIENNIO 2013 - 2015


INTERVENTI	Impegni ultimo esercizio	Previsioni esercizio in corso	PREVISIONI DEL BILANCIO PLURIENNALE 2013 - 2015				ANNOTAZIONI
			Anno 2013	Anno 2014	Anno 2015	TOTALE	
			CO	SV	T	CO	
TOTALE SERVIZIO: 5	302.281,97	335.794,70	312.117,98	270.110,11	270.110,11	852.338,20	
			0,00	50.000,00	0,00	50.000,00	
			312.117,98	320.110,11	270.110,11	902.338,20	
SERVIZIO: 6	Ufficio tecnico						
	210.840,56	238.725,12	236.371,91	236.371,91	236.371,91	709.115,73	
Personale			0,00	0,00	0,00	0,00	
			236.371,91	236.371,91	236.371,91	709.115,73	
	14.249,78	14.250,00	20.250,00	14.250,00	14.250,00	48.750,00	
Acquisto di beni di consumo e/o di materie prime			0,00	0,00	0,00	0,00	
			20.250,00	14.250,00	14.250,00	48.750,00	
	4.957,00	11.291,53	11.291,53	11.291,53	11.291,53	33.874,59	
Prestazioni di servizi			0,00	0,00	0,00	0,00	
			11.291,53	11.291,53	11.291,53	33.874,59	
	0,00	3.821,66	6.121,66	3.821,66	3.821,66	13.764,98	
Trasferimenti			0,00	0,00	0,00	0,00	
			6.121,66	3.821,66	3.821,66	13.764,98	
	11.434,84	12.764,94	11.740,30	11.740,30	11.740,30	35.220,90	
Imposte e tasse			0,00	0,00	0,00	0,00	
			11.740,30	11.740,30	11.740,30	35.220,90	
	241.482,18	280.853,25	285.775,40	277.475,40	277.475,40	840.726,20	
TOTALE SERVIZIO: 6			0,00	0,00	0,00	0,00	
			285.775,40	277.475,40	277.475,40	840.726,20	
SERVIZIO: 7	Anagrafe, stato civile, elettorale, leva e servizio statistico						
	173.520,89	173.477,21	145.320,40	145.320,40	145.320,40	435.961,20	
Personale			0,00	0,00	0,00	0,00	
			145.320,40	145.320,40	145.320,40	435.961,20	



COMUNE DI VINCI
PROVINCIA DI FIRENZE

BILANCIO PLURIENNALE USCITA TRIENNIO 2013 - 2015

INTERVENTI	Impegni ultimo esercizio	Previsioni esercizio in corso	PREVISIONI DEL BILANCIO PLURIENNALE 2013 - 2015				ANNOTAZIONI	
			Anno 2013	Anno 2014	Anno 2015	TOTALE		
			CO	SV	T	CO		SV
Prestazioni di servizi	25.610,78	49.706,00	CO	4.082,00	4.082,00	4.082,00	12.246,00	
			SV	0,00	0,00	0,00	0,00	
			T	4.082,00	4.082,00	4.082,00	12.246,00	
Imposte e tasse	11.239,06	11.324,55	CO	9.469,82	9.469,82	9.469,82	28.409,46	
			SV	0,00	0,00	0,00	0,00	
			T	9.469,82	9.469,82	9.469,82	28.409,46	
TOTALE SERVIZIO: 7	210.370,73	234.507,76	CO	158.872,22	158.872,22	158.872,22	476.616,66	
			SV	0,00	0,00	0,00	0,00	
			T	158.872,22	158.872,22	158.872,22	476.616,66	
SERVIZIO: 8			Altri servizi generali					
Personale	80.688,69	65.000,32	CO	64.607,08	64.607,08	64.607,08	193.821,24	
			SV	0,00	0,00	0,00	0,00	
			T	64.607,08	64.607,08	64.607,08	193.821,24	
Acquisto di beni di consumo e/o di materie prime	70.290,36	75.000,00	CO	85.000,00	71.000,00	71.000,00	227.000,00	
			SV	0,00	0,00	0,00	0,00	
			T	85.000,00	71.000,00	71.000,00	227.000,00	
Prestazioni di servizi	388.254,09	421.900,00	CO	397.400,00	393.400,00	392.400,00	1.183.200,00	
			SV	0,00	0,00	0,00	0,00	
			T	397.400,00	393.400,00	392.400,00	1.183.200,00	
Trasferimenti	0,00	0,00	CO	1.357.865,07	1.342.865,07	1.342.865,07	4.043.595,21	
			SV	0,00	0,00	0,00	0,00	
			T	1.357.865,07	1.342.865,07	1.342.865,07	4.043.595,21	
Imposte e tasse	51.600,18	36.579,23	CO	36.659,00	83.659,00	63.659,00	183.977,00	
			SV	0,00	0,00	0,00	0,00	
			T	36.659,00	83.659,00	63.659,00	183.977,00	

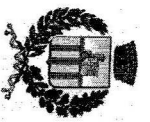


COMUNE DI VINCI

PROVINCIA DI FIRENZE

BILANCIO PLURIENNALE USCITA TRIENNIO 2013 - 2015


INTERVENTI	Impegni ultimo esercizio	Previsioni esercizio in corso	PREVISIONI DEL BILANCIO PLURIENNALE 2013 - 2015				TOTALE	ANNOTAZIONI
			Anno 2013	Anno 2014	Anno 2015	TOTALE		
Fondo di riserva	0,00	180.000,00	65.000,00	65.000,00	65.000,00	195.000,00		
			0,00	0,00	0,00	0,00		
			65.000,00	65.000,00	65.000,00	195.000,00		
TOTALE SERVIZIO: 8	590.833,32	778.479,55	2.006.531,15	2.020.531,15	1.999.531,15	6.026.593,45		
			0,00	0,00	0,00	0,00		
			2.006.531,15	2.020.531,15	1.999.531,15	6.026.593,45		
			4.274.103,98	4.254.903,60	4.226.115,39	12.755.122,97		
TOTALE FUNZIONE: 1	2.689.174,47	3.508.540,93	415.463,97	345.059,27	282.749,49	1.043.272,73		
			4.689.567,95	4.599.962,87	4.508.864,88	13.798.395,70		
FUNZIONE: 3								
SERVIZIO: 1								
FUNZIONI DI POLIZIA LOCALE								
Polizia municipale								
	317.762,70	301.295,44	284.688,76	284.688,76	284.688,76	854.066,28		
			0,00	0,00	0,00	0,00		
Personale			284.688,76	284.688,76	284.688,76	854.066,28		
	8.293,42	8.000,00	0,00	0,00	0,00	0,00		
			0,00	0,00	0,00	0,00		
Acquisto di beni di consumo e/o di materie prime			0,00	0,00	0,00	0,00		
	113.720,89	134.730,10	7.800,00	5.300,00	5.300,00	18.400,00		
			0,00	0,00	0,00	0,00		
Prestazioni di servizi			7.800,00	5.300,00	5.300,00	18.400,00		
	0,00	8.000,00	0,00	0,00	0,00	0,00		
			0,00	0,00	0,00	0,00		
Trasferimenti			0,00	0,00	0,00	0,00		
			0,00	0,00	0,00	0,00		
Imposte e tasse	18.815,59	17.646,94	16.691,56	16.691,56	16.691,56	50.074,68		
			0,00	0,00	0,00	0,00		
			16.691,56	16.691,56	16.691,56	50.074,68		
			16.691,56	16.691,56	16.691,56	50.074,68		



COMUNE DI VINCI
PROVINCIA DI FIRENZE

BILANCIO PLURIENNALE USCITA TRIENNIO 2013 - 2015


INTERVENTI	Impegni ultimo esercizio	Previsioni esercizio in corso	PREVISIONI DEL BILANCIO PLURIENNALE 2013 - 2015					ANNOTAZIONI
			Anno 2013	Anno 2014	Anno 2015	TOTALE		
TOTALE SERVIZIO: 1	458.592,60	469.672,48	309.180,32	306.680,32	306.680,32	922.540,96		
			CO	0,00	0,00	0,00	0,00	
			SV	309.180,32	306.680,32	306.680,32	922.540,96	
			T	309.180,32	306.680,32	306.680,32	922.540,96	
TOTALE FUNZIONE: 3	458.592,60	469.672,48	CO	309.180,32	306.680,32	306.680,32	922.540,96	
			SV	0,00	0,00	0,00	0,00	
			T	309.180,32	306.680,32	306.680,32	922.540,96	
FUNZIONE: 4	FUNZIONI DI ISTRUZIONE PUBBLICA							
SERVIZIO: 1	Scuola materna							
Prestazioni di servizi	29.748,14	30.400,00	CO	42.400,00	30.400,00	30.400,00	103.200,00	
			SV	0,00	0,00	0,00	0,00	
			T	42.400,00	30.400,00	30.400,00	103.200,00	
Trasferimenti	2.600,00	0,00	CO	0,00	0,00	0,00	0,00	
			SV	0,00	0,00	0,00	0,00	
			T	0,00	0,00	0,00	0,00	
Interessi passivi ed oneri finanziari diversi	56.058,01	54.686,63	CO	53.260,68	53.260,68	53.260,68	159.782,04	
			SV	0,00	0,00	0,00	0,00	
			T	53.260,68	53.260,68	53.260,68	159.782,04	
TOTALE SERVIZIO: 1	88.406,15	85.086,63	CO	95.660,68	83.660,68	83.660,68	262.982,04	
			SV	0,00	0,00	0,00	0,00	
			T	95.660,68	83.660,68	83.660,68	262.982,04	
SERVIZIO: 2	Istruzione elementare							
Prestazioni di servizi	25.500,00	32.500,00	CO	43.500,00	32.500,00	32.500,00	108.500,00	
			SV	0,00	0,00	0,00	0,00	
			T	43.500,00	32.500,00	32.500,00	108.500,00	
Trasferimenti	27.000,00	22.000,00	CO	22.000,00	22.000,00	22.000,00	66.000,00	
			SV	0,00	0,00	0,00	0,00	
			T	22.000,00	22.000,00	22.000,00	66.000,00	



COMUNE DI VINCI
PROVINCIA DI FIRENZE

BILANCIO PLURIENNALE USCITA TRIENNIO 2013 - 2015


INTERVENTI	Impegni ultimo esercizio	Previsioni esercizio in corso	PREVISIONI DEL BILANCIO PLURIENNALE 2013 - 2015				TOTALE	ANNOTAZIONI
			Anno 2013	Anno 2014	Anno 2015	TOTALE		
Interessi passivi ed oneri finanziari diversi	35.892,67	35.174,09	CO	34.415,03	34.415,03	34.415,03	103.245,09	
			SV	0,00	0,00	0,00	0,00	
			T	34.415,03	34.415,03	34.415,03	103.245,09	
			CO	99.915,03	88.915,03	88.915,03	277.745,09	
TOTALE SERVIZIO: 2	88.392,67	89.674,09	SV	0,00	0,00	0,00	0,00	
			T	99.915,03	88.915,03	88.915,03	277.745,09	
			T	99.915,03	88.915,03	88.915,03	277.745,09	
SERVIZIO: 3			Istruzione media					
Prestazioni di servizi	34.500,00	38.500,00	CO	47.500,00	38.500,00	38.500,00	124.500,00	
			SV	0,00	0,00	0,00	0,00	
			T	47.500,00	38.500,00	38.500,00	124.500,00	
			CO	10.450,00	10.450,00	10.450,00	31.350,00	
Trasferimenti	23.670,76	10.450,00	SV	0,00	0,00	0,00	0,00	
			T	10.450,00	10.450,00	10.450,00	31.350,00	
			CO	107.929,66	98.481,53	98.481,53	295.444,59	
Interessi passivi ed oneri finanziari diversi	110.106,93	107.929,66	SV	0,00	0,00	0,00	0,00	
			T	98.481,53	98.481,53	98.481,53	295.444,59	
			CO	156.431,53	147.431,53	147.431,53	451.294,59	
TOTALE SERVIZIO: 3	168.277,69	156.879,66	SV	0,00	0,00	0,00	0,00	
			T	156.431,53	147.431,53	147.431,53	451.294,59	
			T	156.431,53	147.431,53	147.431,53	451.294,59	
SERVIZIO: 5			Assistenza scolastica, trasporto, refezione ed altri servizi					
Personale	33.620,60	33.657,96	CO	33.210,75	33.210,75	33.210,75	99.632,25	
			SV	0,00	0,00	0,00	0,00	
			T	33.210,75	33.210,75	33.210,75	99.632,25	
			CO	20.000,00	20.000,00	20.000,00	60.000,00	
Acquisto di beni di consumo e/o di materie prime	20.000,00	20.000,00	SV	0,00	0,00	0,00	0,00	
			T	0,00	0,00	0,00	0,00	
			T	0,00	0,00	0,00	0,00	



COMUNE DI VINCI
PROVINCIA DI FIRENZE

BILANCIO PLURIENNALE USCITA TRIENNIO 2013 - 2015

INTERVENTI	Impegni ultimo esercizio	Previsioni esercizio in corso	PREVISIONI DEL BILANCIO PLURIENNALE 2013 - 2015					ANNOTAZIONI				
			Anno 2013	Anno 2014	Anno 2015	TOTALE						
			CO	SV	T	CO	SV		T	CO	SV	T
Prestazioni di servizi	336.464,57	296.551,00	276.000,00	251.000,00	251.000,00	778.000,00						
			0,00	0,00	0,00	0,00	0,00					
			276.000,00	251.000,00	251.000,00	778.000,00						
Trasferimenti	239.547,62	226.900,00	231.900,00	231.900,00	231.900,00	695.700,00						
			0,00	0,00	0,00	0,00	0,00					
			231.900,00	231.900,00	231.900,00	695.700,00						
Interessi passivi ed oneri finanziari diversi	5.603,56	5.483,39	3.113,05	3.113,05	3.113,05	9.339,15						
			0,00	0,00	0,00	0,00	0,00					
			3.113,05	3.113,05	3.113,05	9.339,15						
Imposte e tasse	2.124,52	2.134,99	2.131,09	2.131,09	2.131,09	6.393,27						
			0,00	0,00	0,00	0,00	0,00					
			2.131,09	2.131,09	2.131,09	6.393,27						
TOTALE SERVIZIO: 5	637.360,87	583.727,34	546.354,89	521.354,89	521.354,89	1.589.064,67						
			0,00	0,00	0,00	0,00	0,00					
			546.354,89	521.354,89	521.354,89	1.589.064,67						
TOTALE FUNZIONE: 4	982.437,38	915.367,72	898.362,13	841.362,13	841.362,13	2.581.086,39						
			0,00	0,00	0,00	0,00	0,00					
			898.362,13	841.362,13	841.362,13	2.581.086,39						
FUNZIONE: 5	FUNZIONI RELATIVE ALLA CULTURA E AI BENI CULTURALI											
	SERVIZIO: 1											
	Biblioteche, musei e pinacoteche											
Personale	269.907,06	270.508,18	270.122,45	270.122,45	270.122,45	810.367,35						
			0,00	0,00	0,00	0,00	0,00					
			270.122,45	270.122,45	270.122,45	810.367,35						
Acquisto di beni di consumo e/o di materie prime	30.199,39	22.059,64	22.059,64	22.059,64	22.059,64	66.178,92						
			0,00	0,00	0,00	0,00	0,00					
			22.059,64	22.059,64	22.059,64	66.178,92						




COMUNE DI VINCI

PROVINCIA DI FIRENZE

BILANCIO PLURIENNALE USCITA TRIENNIO 2013 - 2015


INTERVENTI	Impegni ultimo esercizio	Previsioni esercizio in corso	PREVISIONI DEL BILANCIO PLURIENNALE 2013 - 2015				ANNOTAZIONI	
			Anno 2013	Anno 2014	Anno 2015	TOTALE		
Prestazioni di servizi	396.268,64	423.532,14	CO	495.182,14	383.182,14	383.182,14	1.261.546,42	
			SV	0,00	0,00	0,00	0,00	
			T	495.182,14	383.182,14	383.182,14	1.261.546,42	
Trasferimenti	20.000,00	20.000,00	CO	20.000,00	20.000,00	20.000,00	60.000,00	
			SV	0,00	0,00	0,00	0,00	
			T	20.000,00	20.000,00	20.000,00	60.000,00	
Interessi passivi ed oneri finanziari diversi	84.623,11	82.629,52	CO	74.489,14	74.489,14	74.489,14	223.467,42	
			SV	0,00	0,00	0,00	0,00	
			T	74.489,14	74.489,14	74.489,14	223.467,42	
Imposte e tasse	17.321,29	17.695,98	CO	17.841,64	17.841,64	17.841,64	53.524,92	
			SV	0,00	0,00	0,00	0,00	
			T	17.841,64	17.841,64	17.841,64	53.524,92	
TOTALE SERVIZIO: 1	818.319,49	836.425,46	CO	899.695,01	787.695,01	787.695,01	2.475.085,03	
			SV	0,00	0,00	0,00	0,00	
			T	899.695,01	787.695,01	787.695,01	2.475.085,03	
SERVIZIO: 2	Teatri, attività culturali e servizi diversi nel settore culturale							
	76.500,00	76.500,00	CO	66.500,00	76.500,00	76.500,00	219.500,00	
			SV	0,00	0,00	0,00	0,00	
T			66.500,00	76.500,00	76.500,00	219.500,00		
Utilizzo di beni di terzi	37.742,41	37.742,41	CO	37.742,41	37.742,41	37.742,41	113.227,23	
			SV	0,00	0,00	0,00	0,00	
			T	37.742,41	37.742,41	37.742,41	113.227,23	
Trasferimenti	14.850,00	9.850,00	CO	9.850,00	9.850,00	9.850,00	29.550,00	
			SV	0,00	0,00	0,00	0,00	
			T	9.850,00	9.850,00	9.850,00	29.550,00	



COMUNE DI VINCI
PROVINCIA DI FIRENZE

BILANCIO PLURIENNALE USCITA TRIENNIO 2013 - 2015


INTERVENTI	Impegni ultimo esercizio	Previsioni esercizio in corso	PREVISIONI DEL BILANCIO PLURIENNALE 2013 - 2015				ANNOTAZIONI
			Anno 2013	Anno 2014	Anno 2015	TOTALE	
			CO	SV	CO	SV	
TOTALE SERVIZIO: 2	129.092,41	124.092,41	114.092,41	124.092,41	124.092,41	362.277,23	
			0,00	0,00	0,00	0,00	
TOTALE FUNZIONE: 5	947.411,90	960.517,87	1.013.787,42	911.787,42	911.787,42	2.837.362,26	
			0,00	0,00	0,00	0,00	
FUNZIONE: 6			1.013.787,42	911.787,42	911.787,42	2.837.362,26	
SERVIZIO: 2	FUNZIONI NEL SETTORE SPORTIVO E RICREATIVO						
	Stadio comunale, palazzo dello sport e altri impianti						
Personale	26.708,01	26.721,90	26.653,86	26.653,86	26.653,86	79.961,58	
			0,00	0,00	0,00	0,00	
Prestazioni di servizi	0,00	0,00	26.653,86	26.653,86	26.653,86	79.961,58	
			0,00	0,00	0,00	0,00	
Trasferimenti	78.324,16	97.000,00	30.000,00	30.000,00	30.000,00	90.000,00	
			0,00	0,00	0,00	0,00	
Interessi passivi ed oneri finanziari diversi	4.186,05	4.096,74	4.002,48	4.002,48	4.002,48	12.007,44	
			0,00	0,00	0,00	0,00	
Imposte e tasse	1.780,75	407,40	4.002,48	4.002,48	4.002,48	12.007,44	
			0,00	0,00	0,00	0,00	
TOTALE SERVIZIO: 2	110.998,97	128.226,04	132.417,93	132.417,93	132.417,93	397.253,79	
			0,00	0,00	0,00	0,00	
			132.417,93	132.417,93	132.417,93	397.253,79	



COMUNE DI VINCI
PROVINCIA DI FIRENZE

BILANCIO PLURIENNALE USCITA TRIENNIO 2013 - 2015

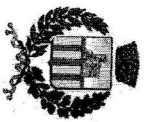
INTERVENTI	Impegni ultimo esercizio	Previsioni esercizio in corso	PREVISIONI DEL BILANCIO PLURIENNALE 2013 - 2015				ANNOTAZIONI
			Anno 2013	Anno 2014	Anno 2015	TOTALE	
TOTALE FUNZIONE: 6	110.998,97	128.226,04	132.417,93	132.417,93	132.417,93	397.253,79	
			CO	0,00	0,00	0,00	
			SV	0,00	0,00	0,00	
			T	132.417,93	132.417,93	132.417,93	397.253,79
FUNZIONE: 7	FUNZIONI NEL CAMPO TURISTICO						
SERVIZIO: 1	Servizi turistici						
	31.285,47	30.647,91	CO	30.755,32	30.755,32	30.755,32	92.265,96
			SV	0,00	0,00	0,00	0,00
			T	30.755,32	30.755,32	30.755,32	92.265,96
	54.189,00	67.000,00	CO	67.000,00	67.000,00	67.000,00	201.000,00
			SV	0,00	0,00	0,00	0,00
			T	67.000,00	67.000,00	67.000,00	201.000,00
	0,00	2.000,00	CO	2.000,00	2.000,00	2.000,00	6.000,00
			SV	0,00	0,00	0,00	0,00
			T	2.000,00	2.000,00	2.000,00	6.000,00
	1.991,10	2.016,66	CO	2.016,66	2.016,66	2.016,66	6.049,98
			SV	0,00	0,00	0,00	0,00
			T	2.016,66	2.016,66	2.016,66	6.049,98
TOTALE SERVIZIO: 1	87.465,57	101.664,57	CO	101.771,98	101.771,98	101.771,98	305.315,94
			SV	0,00	0,00	0,00	0,00
			T	101.771,98	101.771,98	101.771,98	305.315,94
TOTALE FUNZIONE: 7	87.465,57	101.664,57	CO	101.771,98	101.771,98	101.771,98	305.315,94
			SV	0,00	0,00	0,00	0,00
			T	101.771,98	101.771,98	101.771,98	305.315,94
FUNZIONE: 8	FUNZIONI NEL CAMPO DELLA VIABILITA' E DEI TRASPORTI						



COMUNE DI VINCI
PROVINCIA DI FIRENZE

BILANCIO PLURIENNALE USCITA TRIENNIO 2013 - 2015


INTERVENTI	Impegni ultimo esercizio	Previsioni esercizio in corso	PREVISIONI DEL BILANCIO PLURIENNALE 2013 - 2015				TOTALE	ANNOTAZIONI
			Anno 2013	Anno 2014	Anno 2015	TOTALE		
			CO	SV	CO	SV		
SERVIZIO: 1	Viabilità : circolazione stradale e servizi connessi	168.064,69	168.083,94	167.473,05	167.473,05	167.473,05	502.419,15	
Personale			SV	0,00	0,00	0,00	0,00	
			T	167.473,05	167.473,05	167.473,05	502.419,15	
Acquisto di beni di consumo e/o di materie prime	37.088,23	22.000,00	CO	22.000,00	22.000,00	22.000,00	66.000,00	
			SV	0,00	0,00	0,00	0,00	
			T	22.000,00	22.000,00	22.000,00	66.000,00	
Prestazioni di servizi	35.960,20	53.027,00	CO	53.027,00	53.027,00	53.027,00	159.081,00	
			SV	0,00	0,00	0,00	0,00	
			T	53.027,00	53.027,00	53.027,00	159.081,00	
Trasferimenti	4.084,86	6.200,00	CO	6.200,00	6.200,00	6.200,00	18.600,00	
			SV	0,00	0,00	0,00	0,00	
			T	6.200,00	6.200,00	6.200,00	18.600,00	
Interessi passivi ed oneri finanziari diversi	452.078,35	442.556,39	CO	432.541,77	432.541,77	432.541,77	1.297.625,31	
			SV	0,00	0,00	0,00	0,00	
			T	432.541,77	432.541,77	432.541,77	1.297.625,31	
Imposte e tasse	9.012,21	9.044,50	CO	8.974,05	8.974,05	8.974,05	26.922,15	
			SV	0,00	0,00	0,00	0,00	
			T	8.974,05	8.974,05	8.974,05	26.922,15	
TOTALE SERVIZIO: 1	706.288,54	700.911,83	CO	690.215,87	690.215,87	690.215,87	2.070.647,61	
			SV	0,00	0,00	0,00	0,00	
			T	690.215,87	690.215,87	690.215,87	2.070.647,61	
SERVIZIO: 2	Illuminazione pubblica e servizi connessi	27.610,97	27.608,73	CO	27.542,49	27.542,49	82.627,47	
			SV	0,00	0,00	0,00	0,00	
			T	27.542,49	27.542,49	27.542,49	82.627,47	
Personale			CO	27.542,49	27.542,49	27.542,49	82.627,47	
			SV	0,00	0,00	0,00	0,00	
			T	27.542,49	27.542,49	27.542,49	82.627,47	



COMUNE DI VINCI
PROVINCIA DI FIRENZE

BILANCIO PLURIENNALE USCITA TRIENNIO 2013 - 2015


INTERVENTI	Impegni ultimo esercizio	Previsioni esercizio in corso	PREVISIONI DEL BILANCIO PLURIENNALE 2013 - 2015				ANNOTAZIONI	
			Anno 2013	Anno 2014	Anno 2015	TOTALE		
Acquisto di beni di consumo e/o di materie prime	17.000,00	21.600,00	CO	21.600,00	21.600,00	21.600,00	64.800,00	
			SV	0,00	0,00	0,00	0,00	
			T	21.600,00	21.600,00	21.600,00	64.800,00	
Prestazioni di servizi	163.300,00	190.000,00	CO	295.020,22	270.000,00	270.000,00	835.020,22	
			SV	0,00	0,00	0,00	0,00	
			T	295.020,22	270.000,00	270.000,00	835.020,22	
Trasferimenti	4.067,09	2.000,00	CO	2.000,00	2.000,00	2.000,00	6.000,00	
			SV	0,00	0,00	0,00	0,00	
			T	2.000,00	2.000,00	2.000,00	6.000,00	
Interessi passivi ed oneri finanziari diversi	10.032,38	9.782,20	CO	9.517,69	9.517,69	9.517,69	28.553,07	
			SV	0,00	0,00	0,00	0,00	
			T	9.517,69	9.517,69	9.517,69	28.553,07	
Imposte e tasse	1.825,80	1.830,69	CO	1.821,21	1.821,21	1.821,21	5.463,63	
			SV	0,00	0,00	0,00	0,00	
			T	1.821,21	1.821,21	1.821,21	5.463,63	
TOTALE SERVIZIO: 2	223.836,24	252.821,62	CO	357.501,61	332.481,39	332.481,39	1.022.464,39	
			SV	0,00	0,00	0,00	0,00	
			T	357.501,61	332.481,39	332.481,39	1.022.464,39	
SERVIZIO: 3	Trasporti pubblici locali e servizi connessi							
Prestazioni di servizi	7.000,00	7.000,00	CO	27.000,00	27.000,00	27.000,00	81.000,00	
			SV	0,00	0,00	0,00	0,00	
			T	27.000,00	27.000,00	27.000,00	81.000,00	
TOTALE SERVIZIO: 3	7.000,00	7.000,00	CO	27.000,00	27.000,00	27.000,00	81.000,00	
			SV	0,00	0,00	0,00	0,00	
			T	27.000,00	27.000,00	27.000,00	81.000,00	



COMUNE DI VINCI
PROVINCIA DI FIRENZE

BILANCIO PLURIENNALE USCITA TRIENNIO 2013 - 2015

INTERVENTI	Impieghi ultimo esercizio	Previsioni esercizio in corso	PREVISIONI DEL BILANCIO PLURIENNALE 2013 - 2015				TOTALE	ANNOTAZIONI
			Anno 2013	Anno 2014	Anno 2015	TOTALE		
TOTALE FUNZIONE: 8	937.124,78	960.733,45	1.074.717,48	1.049.697,26	1.049.697,26	3.174.112,00		
			SV	0,00	0,00	0,00	0,00	
			T	1.074.717,48	1.049.697,26	1.049.697,26	3.174.112,00	
FUNZIONE: 9	FUNZIONI RIGUARDANTI LA GESTIONE DEL TERRITORIO E DELL' AMBIENTE							
SERVIZIO: 1	Urbanistica e gestione del territorio							
	156.996,52	156.815,30	150.315,28	150.315,28	150.315,28	450.945,84		
Personale			SV	0,00	0,00	0,00	0,00	
			T	150.315,28	150.315,28	150.315,28	450.945,84	
	580,50	580,00	CO	580,00	580,00	580,00	1.740,00	
			SV	0,00	0,00	0,00	0,00	
			T	580,00	580,00	580,00	1.740,00	
Prestazioni di servizi			CO	9.926,99	9.926,99	9.926,99	29.780,97	
	10.216,33	10.289,10	CO	9.926,99	9.926,99	9.926,99	29.780,97	
			SV	0,00	0,00	0,00	0,00	
			T	9.926,99	9.926,99	9.926,99	29.780,97	
Imposte e tasse			CO	160.822,27	160.822,27	160.822,27	482.466,81	
	167.793,35	167.684,40	CO	160.822,27	160.822,27	160.822,27	482.466,81	
			SV	0,00	0,00	0,00	0,00	
			T	160.822,27	160.822,27	160.822,27	482.466,81	
TOTALE SERVIZIO: 1			T	160.822,27	160.822,27	160.822,27	482.466,81	
SERVIZIO: 2	Edilizia residenziale pubblica locale e piani di edilizia economico-popolare							
	0,00	500,00	CO	0,00	0,00	500,00	500,00	
Trasferimenti			SV	0,00	0,00	0,00	0,00	
			T	0,00	0,00	500,00	500,00	
	0,00	500,00	CO	0,00	0,00	500,00	500,00	
			SV	0,00	0,00	0,00	0,00	
			T	0,00	0,00	500,00	500,00	
TOTALE SERVIZIO: 2			T	0,00	0,00	500,00	500,00	




COMUNE DI VINCI

PROVINCIA DI FIRENZE

BILANCIO PLURIENNALE USCITA TRIENNIO 2013 - 2015

INTERVENTI	Impegni ultimo esercizio	Previsioni esercizio in corso	PREVISIONI DEL BILANCIO PLURIENNALE 2013 - 2015				ANNOTAZIONI
			Anno 2013	Anno 2014	Anno 2015	TOTALE	
SERVIZIO: 3	Servizi di protezione civile						
Prestazioni di servizi	16.000,00	16.000,00	CO	5.000,00	5.000,00	5.000,00	15.000,00
			SV	0,00	0,00	0,00	0,00
			T	5.000,00	5.000,00	5.000,00	15.000,00
Trasferimenti	2.000,00	6.000,00	CO	6.000,00	6.000,00	6.000,00	18.000,00
			SV	0,00	0,00	0,00	0,00
			T	6.000,00	6.000,00	6.000,00	18.000,00
TOTALE SERVIZIO: 3	18.000,00	22.000,00	CO	11.000,00	11.000,00	11.000,00	33.000,00
			SV	0,00	0,00	0,00	0,00
			T	11.000,00	11.000,00	11.000,00	33.000,00
SERVIZIO: 4	Servizio idrico integrato						
Trasferimenti	78.837,02	79.753,66	CO	79.753,66	79.753,66	79.753,66	239.280,98
			SV	0,00	0,00	0,00	0,00
			T	79.753,66	79.753,66	79.753,66	239.280,98
Interessi passivi ed oneri finanziari diversi	152.506,07	146.729,59	CO	132.995,48	132.995,48	132.995,48	398.986,44
			SV	0,00	0,00	0,00	0,00
			T	132.995,48	132.995,48	132.995,48	398.986,44
TOTALE SERVIZIO: 4	231.343,09	226.483,25	CO	212.749,14	212.749,14	212.749,14	638.247,42
			SV	0,00	0,00	0,00	0,00
			T	212.749,14	212.749,14	212.749,14	638.247,42
SERVIZIO: 5	Servizio smaltimento rifiuti						
Prestazioni di servizi	0,00	0,00	CO	2.499.285,80	2.499.285,80	2.499.285,80	7.497.857,40
			SV	1.238.791,45	1.238.791,45	1.238.791,45	3.716.374,35
			T	3.738.077,25	3.738.077,25	3.738.077,25	11.214.231,75
Trasferimenti	9.932,37	7.064,39	CO	4.175,15	4.175,15	4.175,15	12.525,45
			SV	0,00	0,00	0,00	0,00
			T	4.175,15	4.175,15	4.175,15	12.525,45

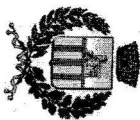


COMUNE DI VINCI

PROVINCIA DI FIRENZE

BILANCIO PLURIENNALE USCITA TRIENNIO 2013 - 2015

INTERVENTI	Impegni ultimo esercizio	Previsioni esercizio in corso	PREVISIONI DEL BILANCIO PLURIENNALE 2013 - 2015				TOTALE	ANNOTAZIONI
			Anno 2013	Anno 2014	Anno 2015	TOTALE		
Interessi passivi ed oneri finanziari diversi	9.824,85	7.569,15	CO	5.164,56	5.164,56	5.164,56	15.493,68	
			SV	0,00	0,00	0,00	0,00	
			T	5.164,56	5.164,56	5.164,56	15.493,68	
TOTALE SERVIZIO: 5	19.757,22	14.633,54	CO	2.508.625,51	2.508.625,51	2.508.625,51	7.525.876,53	
			SV	1.238.791,45	1.238.791,45	1.238.791,45	3.716.374,35	
			T	3.747.416,96	3.747.416,96	3.747.416,96	11.242.250,88	
SERVIZIO: 6	Parchi e servizi per la tutela ambientale del verde, altri servizi relativi al territorio e all'ambiente							
Personale	156.172,43	149.014,94	CO	148.755,34	148.755,34	148.755,34	446.266,02	
			SV	0,00	0,00	0,00	0,00	
			T	148.755,34	148.755,34	148.755,34	446.266,02	
Acquisto di beni di consumo e/o di materie prime	12.000,00	12.000,00	CO	12.000,00	12.000,00	12.000,00	36.000,00	
			SV	0,00	0,00	0,00	0,00	
			T	12.000,00	12.000,00	12.000,00	36.000,00	
Prestazioni di servizi	66.879,66	57.052,00	CO	61.552,00	57.052,00	57.052,00	175.656,00	
			SV	0,00	0,00	0,00	0,00	
			T	61.552,00	57.052,00	57.052,00	175.656,00	
Trasferimenti	40.297,38	16.000,00	CO	15.000,00	15.000,00	15.000,00	45.000,00	
			SV	0,00	0,00	0,00	0,00	
			T	15.000,00	15.000,00	15.000,00	45.000,00	
Interessi passivi ed oneri finanziari diversi	266,11	216,58	CO	163,77	163,77	163,77	491,31	
			SV	0,00	0,00	0,00	0,00	
			T	163,77	163,77	163,77	491,31	
Imposte e tasse	8.223,72	7.766,31	CO	7.799,45	7.799,45	7.799,45	23.398,35	
			SV	0,00	0,00	0,00	0,00	
			T	7.799,45	7.799,45	7.799,45	23.398,35	




COMUNE DI VINCI

PROVINCIA DI FIRENZE

BILANCIO PLURIENNALE USCITA TRIENNIO 2013 - 2015

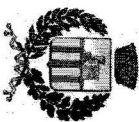
INTERVENTI	Impegni ultimo esercizio	Previsioni esercizio in corso	PREVISIONI DEL BILANCIO PLURIENNALE 2013 - 2015				ANNOTAZIONI
			Anno 2013	Anno 2014	Anno 2015	TOTALE	
			CO	SV	T	CO	
TOTALE SERVIZIO: 6	283.839,30	242.049,83	245.270,56	240.770,56	240.770,56	726.811,68	
			0,00	0,00	0,00	0,00	
			245.270,56	240.770,56	240.770,56	726.811,68	
TOTALE FUNZIONE: 9	720.732,96	673.351,02	3.138.467,48	3.133.967,48	3.134.467,48	9.406.902,44	
			1.238.791,45	1.238.791,45	1.238.791,45	3.716.374,35	
			4.377.258,93	4.372.758,93	4.373.258,93	13.123.276,79	
FUNZIONE: 10	FUNZIONI NEL SETTORE SOCIALE						
SERVIZIO: 1	Asili nido, servizi per l'infanzia e per i minori						
Prestazioni di servizi	438.125,98	426.170,49	424.596,49	436.035,00	436.035,00	1.296.666,49	
			16.188,51	0,00	0,00	16.188,51	
			440.785,00	436.035,00	436.035,00	1.312.855,00	
TOTALE SERVIZIO: 1	438.125,98	426.170,49	424.596,49	436.035,00	436.035,00	1.296.666,49	
			16.188,51	0,00	0,00	16.188,51	
			440.785,00	436.035,00	436.035,00	1.312.855,00	
SERVIZIO: 4	Assistenza, beneficenza pubblica e servizi diversi alla persona						
Personale	32.412,89	32.427,17	32.389,42	32.389,42	32.389,42	97.168,26	
			0,00	0,00	0,00	0,00	
			32.389,42	32.389,42	32.389,42	97.168,26	
Prestazioni di servizi	530.463,70	562.857,33	520.240,36	522.987,25	522.987,25	1.566.214,86	
			0,00	0,00	0,00	0,00	
			520.240,36	522.987,25	522.987,25	1.566.214,86	
Utilizzo di beni di terzi	12.850,00	12.850,00	12.850,00	12.850,00	12.850,00	38.550,00	
			0,00	0,00	0,00	0,00	
			12.850,00	12.850,00	12.850,00	38.550,00	
Trasferimenti	921.147,18	961.286,28	281.121,29	386.121,29	386.121,29	1.053.363,87	
			110.000,00	0,00	0,00	110.000,00	
			391.121,29	386.121,29	386.121,29	1.163.363,87	



COMUNE DI VINCI
PROVINCIA DI FIRENZE

BILANCIO PLURIENNALE USCITA TRIENNIO 2013 - 2015


INTERVENTI	Impegni ultimo esercizio	Previsioni esercizio in corso	PREVISIONI DEL BILANCIO PLURIENNALE 2013 - 2015				ANNOTAZIONI	
			Anno 2013	Anno 2014	Anno 2015	TOTALE		
TOTALE SERVIZIO: 4	1.496.873,77	1.569.419,78	846.601,07	954.347,96	954.347,96	2.755.296,99		
			SV	110.000,00	0,00	0,00	110.000,00	
			T	956.601,07	954.347,96	954.347,96	2.865.296,99	
SERVIZIO: 5								
Servizio necroscopico e cimiteriale								
Prestazioni di servizi	59.999,64	60.000,00	60.000,00	60.000,00	60.000,00	180.000,00		
			SV	0,00	0,00	0,00	0,00	
			T	60.000,00	60.000,00	60.000,00	180.000,00	
Trasferimenti	1.208,51	1.000,00	1.000,00	1.000,00	1.000,00	3.000,00		
			SV	0,00	0,00	0,00	0,00	
			T	1.000,00	1.000,00	1.000,00	3.000,00	
Interessi passivi ed oneri finanziari diversi	30.001,49	29.335,16	28.633,99	28.633,99	28.633,99	85.901,97		
			SV	0,00	0,00	0,00	0,00	
			T	28.633,99	28.633,99	28.633,99	85.901,97	
TOTALE SERVIZIO: 5	91.209,64	90.335,16	89.633,99	89.633,99	89.633,99	268.901,97		
			SV	0,00	0,00	0,00	0,00	
			T	89.633,99	89.633,99	89.633,99	268.901,97	
TOTALE FUNZIONE: 10	2.026.209,39	2.086.925,43	1.360.831,55	1.480.016,95	1.480.016,95	4.320.865,45		
			SV	126.188,51	0,00	0,00	126.188,51	
			T	1.487.020,06	1.480.016,95	1.480.016,95	4.447.053,96	
FUNZIONE: 11								
FUNZIONI NEL CAMPO DELLO SVILUPPO ECONOMICO								
SERVIZIO: 2								
Fiere, mercati e servizi connessi								
Prestazioni di servizi	47.754,06	47.000,00	7.000,00	7.000,00	7.000,00	21.000,00		
			SV	0,00	0,00	0,00	0,00	
			T	7.000,00	7.000,00	7.000,00	21.000,00	
Trasferimenti	0,00	0,00	30.000,00	30.000,00	30.000,00	90.000,00		
			SV	0,00	0,00	0,00	0,00	
			T	30.000,00	30.000,00	30.000,00	90.000,00	



COMUNE DI VINCI
PROVINCIA DI FIRENZE

BILANCIO PLURIENNALE USCITA TRIENNIO 2013 - 2015

INTERVENTI	Impegni ultimo esercizio	Previsioni esercizio in corso	PREVISIONI DEL BILANCIO PLURIENNALE 2013 - 2015				ANNOTAZIONI
			Anno 2013	Anno 2014	Anno 2015	TOTALE	
TOTALE SERVIZIO: 2							
	47.754,06	47.000,00	37.000,00	37.000,00	37.000,00	111.000,00	
			CO	0,00	0,00	0,00	0,00
			SV	0,00	0,00	0,00	0,00
			T	37.000,00	37.000,00	37.000,00	111.000,00
SERVIZIO: 4							
		Servizi relativi all'industria					
	5.000,00	5.000,00	CO	5.000,00	5.000,00	5.000,00	15.000,00
			SV	0,00	0,00	0,00	0,00
			T	5.000,00	5.000,00	5.000,00	15.000,00
Prestazioni di servizi							
	4.837,70	5.000,00	CO	5.000,00	5.000,00	5.000,00	15.000,00
			SV	0,00	0,00	0,00	0,00
			T	5.000,00	5.000,00	5.000,00	15.000,00
Trasferimenti							
	9.837,70	10.000,00	CO	10.000,00	10.000,00	10.000,00	30.000,00
			SV	0,00	0,00	0,00	0,00
			T	10.000,00	10.000,00	10.000,00	30.000,00
TOTALE SERVIZIO: 4							
		Servizi relativi al commercio					
	89.935,36	52.325,90	CO	67.068,66	67.068,66	67.068,66	201.205,98
			SV	0,00	0,00	0,00	0,00
			T	67.068,66	67.068,66	67.068,66	201.205,98
Prestazioni di servizi							
	8.202,99	8.992,56	CO	8.992,56	8.992,56	8.992,56	26.977,68
			SV	0,00	0,00	0,00	0,00
			T	8.992,56	8.992,56	8.992,56	26.977,68
Trasferimenti							
	9.250,00	9.250,00	CO	9.250,00	3.500,00	3.500,00	16.250,00
			SV	0,00	0,00	0,00	0,00
			T	9.250,00	3.500,00	3.500,00	16.250,00
Imposte e tasse							
	5.844,05	3.546,97	CO	4.430,03	4.430,03	4.430,03	13.290,09
			SV	0,00	0,00	0,00	0,00
			T	4.430,03	4.430,03	4.430,03	13.290,09

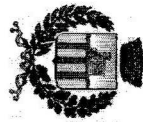


COMUNE DI VINCI

PROVINCIA DI FIRENZE

BILANCIO PLURIENNALE USCITA TRIENNIO 2013 - 2015

INTERVENTI	Impegni ultimo esercizio	Previsioni esercizio in corso	PREVISIONI DEL BILANCIO PLURIENNALE 2013 - 2015					ANNOTAZIONI
			Anno 2013	Anno 2014	Anno 2015	TOTALE		
TOTALE SERVIZIO: 5								
	113.232,40	74.115,43	89.741,25	83.991,25	83.991,25	257.723,75		
			0,00	0,00	0,00	0,00		
			89.741,25	83.991,25	83.991,25	257.723,75		
SERVIZIO: 7								
Servizi relativi all'agricoltura								
	29.147,73	29.254,10	29.215,15	29.215,15	29.215,15	87.645,45		
Personale			0,00	0,00	0,00	0,00		
			29.215,15	29.215,15	29.215,15	87.645,45		
	1.800,00	2.500,00	2.500,00	2.500,00	2.500,00	7.500,00		
			0,00	0,00	0,00	0,00		
			2.500,00	2.500,00	2.500,00	7.500,00		
Acquisto di beni di consumo e/o di materie prime			2.500,00	2.500,00	2.500,00	7.500,00		
	25.000,00	17.000,00	17.000,00	25.000,00	25.000,00	67.000,00		
			0,00	0,00	0,00	0,00		
			17.000,00	25.000,00	25.000,00	67.000,00		
Prestazioni di servizi			17.000,00	25.000,00	25.000,00	67.000,00		
	34.263,83	33.864,35	33.864,35	33.864,35	33.864,35	101.593,05		
			0,00	0,00	0,00	0,00		
			33.864,35	33.864,35	33.864,35	101.593,05		
Trasferimenti			33.864,35	33.864,35	33.864,35	101.593,05		
	1.921,48	1.933,44	1.933,44	1.933,44	1.933,44	5.800,32		
			0,00	0,00	0,00	0,00		
			1.933,44	1.933,44	1.933,44	5.800,32		
Imposte e tasse			1.933,44	1.933,44	1.933,44	5.800,32		
	92.133,04	84.551,89	84.512,94	92.512,94	92.512,94	269.538,82		
			0,00	0,00	0,00	0,00		
			84.512,94	92.512,94	92.512,94	269.538,82		
TOTALE SERVIZIO: 7			84.512,94	92.512,94	92.512,94	269.538,82		
	262.957,20	215.667,32	221.254,19	223.504,19	223.504,19	668.262,57		
			0,00	0,00	0,00	0,00		
			221.254,19	223.504,19	223.504,19	668.262,57		
TOTALE FUNZIONE: 11			221.254,19	223.504,19	223.504,19	668.262,57		

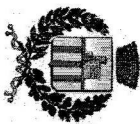


COMUNE DI VINCI

PROVINCIA DI FIRENZE

BILANCIO PLURIENNALE USCITA TRIENNIO 2013 - 2015


INTERVENTI	Impegni ultimo esercizio	Previsioni esercizio in corso	PREVISIONI DEL BILANCIO PLURIENNALE 2013 - 2015				ANNOTAZIONI
			Anno 2013	Anno 2014	Anno 2015	TOTALE	
			CO	SV	T		
TOTALE TITOLO: 1	9.223.105,22	10.019.666,83	12.524.894,46	12.436.109,26	12.407.821,05	37.368.824,77	
			1.780.443,93	1.583.850,72	1.521.540,94	4.885.835,59	
			14.305.338,39	14.019.959,98	13.929.361,99	42.254.660,36	



COMUNE DI VINCI
PROVINCIA DI FIRENZE

BILANCIO PLURIENNALE USCITA TRIENNIO 2013 - 2015


INTERVENTI	Impegni ultimo esercizio	Previsioni esercizio in corso	PREVISIONI DEL BILANCIO PLURIENNALE 2013 - 2015				TOTALE	ANNOTAZIONI
			Anno 2013	Anno 2014	Anno 2015	TOTALE		
			FUNZIONI GENERALI DI AMMINISTRAZIONE, DI GESTIONE E DI CONTROLLO					
TITOLO: 2								
SPESA IN CONTO CAPITALE								
FUNZIONE: 1								
SERVIZIO: 5								
Acquisizione di beni immobili	2.294.868,40	155.000,00	SV	100.000,00	100.000,00	100.000,00	300.000,00	
Acquisizione di beni mobili, macchine ed attrezzature tecnico-scientifiche	0,00	30.000,00	SV	15.000,00	0,00	0,00	15.000,00	
	2.294.868,40	185.000,00	CO	0,00	0,00	0,00	0,00	
			SV	115.000,00	100.000,00	100.000,00	315.000,00	
			T	115.000,00	100.000,00	100.000,00	315.000,00	
TOTALE SERVIZIO: 5								
SERVIZIO: 6								
Incarichi professionali esterni	171.920,34	255.000,00	SV	100.000,00	0,00	0,00	100.000,00	
	171.920,34	255.000,00	CO	0,00	0,00	0,00	0,00	
			SV	100.000,00	0,00	0,00	100.000,00	
			T	100.000,00	0,00	0,00	100.000,00	
TOTALE SERVIZIO: 6								
SERVIZIO: 8								
Acquisizione di beni immobili	0,00	772.686,61	SV	0,00	0,00	0,00	0,00	
Acquisizione di beni mobili, macchine ed attrezzature tecnico-scientifiche	9.898,10	10.000,00	SV	20.000,00	10.000,00	10.000,00	40.000,00	
	9.898,10	782.686,61	CO	0,00	0,00	0,00	0,00	
			SV	20.000,00	10.000,00	10.000,00	40.000,00	
			T	20.000,00	10.000,00	10.000,00	40.000,00	
TOTALE SERVIZIO: 8								
FUNZIONE: 1								
	2.476.686,84	1.222.686,61	CO	0,00	0,00	0,00	0,00	
			SV	235.000,00	110.000,00	110.000,00	455.000,00	
			T	235.000,00	110.000,00	110.000,00	455.000,00	
FUNZIONE: 4								
FUNZIONI DI ISTRUZIONE PUBBLICA								
			T	235.000,00	110.000,00	110.000,00	455.000,00	



COMUNE DI VINCI
PROVINCIA DI FIRENZE

BILANCIO PLURIENNALE USCITA TRIENNIO 2013 - 2015

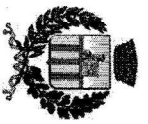
INTERVENTI	Impegni ultimo esercizio	Previsioni esercizio in corso	PREVISIONI DEL BILANCIO PLURIENNALE 2013 - 2015					ANNOTAZIONI
			Anno 2013	Anno 2014	Anno 2015	TOTALE		
			Assistenza scolastica, trasporto, refezione ed altri servizi					
SERVIZIO: 5 Acquisizione di beni immobili	0,00	92.000,00	SV	100.000,00	0,00	0,00	100.000,00	
	0,00	92.000,00	CO	0,00	0,00	0,00	0,00	
			SV	100.000,00	0,00	0,00	100.000,00	
TOTALE SERVIZIO: 5			T	100.000,00	0,00	0,00	100.000,00	
TOTALE FUNZIONE: 4	0,00	92.000,00	CO	0,00	0,00	0,00	0,00	
			SV	100.000,00	0,00	0,00	100.000,00	
			T	100.000,00	0,00	0,00	100.000,00	
FUNZIONE: 5	FUNZIONI RELATIVE ALLA CULTURA E AI BENI CULTURALI							
SERVIZIO: 1	Biblioteche, musei e pinacoteche							
Acquisizione di beni immobili	0,00	18.700,00	SV	0,00	0,00	0,00	0,00	
Acquisizione di beni mobili, macchine ed attrezzature tecnico-scientifiche	178.999,20	144.000,00	SV	124.000,00	124.000,00	124.000,00	372.000,00	
TOTALE SERVIZIO: 1	178.999,20	162.700,00	CO	0,00	0,00	0,00	0,00	
			SV	124.000,00	124.000,00	124.000,00	372.000,00	
			T	124.000,00	124.000,00	124.000,00	372.000,00	
SERVIZIO: 2	Teatri, attivita' culturali e servizi diversi nel settore culturale							
Acquisizione di beni immobili	200.000,00	0,00	SV	0,00	0,00	200.000,00	200.000,00	
	200.000,00	0,00	CO	0,00	0,00	0,00	0,00	
			SV	0,00	0,00	200.000,00	200.000,00	
			T	0,00	0,00	200.000,00	200.000,00	
TOTALE SERVIZIO: 2	378.999,20	162.700,00	CO	0,00	0,00	0,00	0,00	
			SV	124.000,00	124.000,00	324.000,00	572.000,00	
			T	124.000,00	124.000,00	324.000,00	572.000,00	
TOTALE FUNZIONE: 5								



COMUNE DI VINCI
PROVINCIA DI FIRENZE

BILANCIO PLURIENNALE USCITA TRIENNIO 2013 - 2015

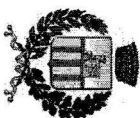
INTERVENTI	Impegni ultimo esercizio	Previsioni esercizio in corso	PREVISIONI DEL BILANCIO PLURIENNALE 2013 - 2015				TOTALE	ANNOTAZIONI
			Anno 2013	Anno 2014	Anno 2015	TOTALE		
FUNZIONE: 6	FUNZIONI NEL SETTORE SPORTIVO E RICREATIVO							
SERVIZIO: 2	Stadio comunale, palazzo dello sport e altri impianti							
Acquisizione di beni immobili	25.896,85	0,00	400.000,00	450.000,00	0,00	850.000,00		
	25.896,85	0,00	0,00	0,00	0,00	0,00		
			SV	400.000,00	450.000,00	0,00	850.000,00	
			CO	400.000,00	450.000,00	0,00	850.000,00	
			T	400.000,00	450.000,00	0,00	850.000,00	
TOTALE SERVIZIO: 2			CO	0,00	0,00	0,00	0,00	
	25.896,85	0,00	SV	400.000,00	450.000,00	0,00	850.000,00	
			T	400.000,00	450.000,00	0,00	850.000,00	
TOTALE FUNZIONE: 6			T	400.000,00	450.000,00	0,00	850.000,00	
FUNZIONE: 8	FUNZIONI NEL CAMPO DELLA VIABILITA' E DEI TRASPORTI							
SERVIZIO: 1	Viabilita', circolazione stradale e servizi connessi							
Acquisizione di beni immobili	788.927,59	550.000,00	310.000,00	550.000,00	900.000,00	1.760.000,00		
Trasferimenti di capitale	100.000,00	200.000,00	0,00	0,00	0,00	0,00		
	888.927,59	750.000,00	0,00	0,00	0,00	0,00		
			SV	310.000,00	550.000,00	900.000,00	1.760.000,00	
			CO	310.000,00	550.000,00	900.000,00	1.760.000,00	
			T	310.000,00	550.000,00	900.000,00	1.760.000,00	
TOTALE SERVIZIO: 1			CO	0,00	0,00	0,00	0,00	
	888.927,59	750.000,00	SV	310.000,00	550.000,00	900.000,00	1.760.000,00	
			T	310.000,00	550.000,00	900.000,00	1.760.000,00	
TOTALE FUNZIONE: 8			T	310.000,00	550.000,00	900.000,00	1.760.000,00	
FUNZIONE: 9	FUNZIONI RIGUARDANTI LA GESTIONE DEL TERRITORIO E DELL'AMBIENTE							
SERVIZIO: 1	Urbanistica e gestione del territorio							
Trasferimenti di capitale	9.339,22	25.000,00	25.000,00	0,00	0,00	25.000,00		
	9.339,22	25.000,00	0,00	0,00	0,00	0,00		
			CO	0,00	0,00	0,00	0,00	
			SV	25.000,00	0,00	0,00	25.000,00	
			T	25.000,00	0,00	0,00	25.000,00	
TOTALE SERVIZIO: 1			T	25.000,00	0,00	0,00	25.000,00	



COMUNE DI VINCI
PROVINCIA DI FIRENZE

BILANCIO PLURIENNALE USCITA TRIENNIO 2013 - 2015

INTERVENTI	Impegni ultimo esercizio	Previsioni esercizio in corso	PREVISIONI DEL BILANCIO PLURIENNALE 2013 - 2015					ANNOTAZIONI
			Anno 2013	Anno 2014	Anno 2015	TOTALE		
TOTALE FUNZIONE: 9	9.339,22	25.000,00	0,00	0,00	0,00	0,00	25.000,00	
			CO	CO	CO	CO		
			SV	SV	SV	SV		
			T	T	T	T	25.000,00	
FUNZIONE: 10	FUNZIONI NEL SETTORE SOCIALE							
SERVIZIO: 4	Assistenza, beneficenza pubblica e servizi diversi alla persona							
Trasferimenti di capitale	0,00	0,00	SV	25.000,00	0,00	0,00	25.000,00	
	0,00	0,00	CO	0,00	0,00	0,00	0,00	
			SV	25.000,00	0,00	0,00	25.000,00	
			T	25.000,00	0,00	0,00	25.000,00	
TOTALE SERVIZIO: 4								
SERVIZIO: 5	Servizio necroscopico e cimiteriale							
Acquisizione di beni immobili	86.000,00	0,00	SV	0,00	0,00	0,00	0,00	
	86.000,00	0,00	CO	0,00	0,00	0,00	0,00	
			SV	0,00	0,00	0,00	0,00	
			T	0,00	0,00	0,00	0,00	
	86.000,00	0,00	CO	0,00	0,00	0,00	0,00	
TOTALE SERVIZIO: 5								
TOTALE FUNZIONE: 10								
			SV	25.000,00	0,00	0,00	25.000,00	
			T	25.000,00	0,00	0,00	25.000,00	
TOTALE TITOLO: 2	3.865.849,70	2.252.386,61	SV	1.219.000,00	1.234.000,00	1.334.000,00	3.787.000,00	




COMUNE DI VINCI

PROVINCIA DI FIRENZE

BILANCIO PLURIENNALE USCITA TRIENNIO 2013 - 2015

INTERVENTI	Impegni ultimo esercizio	Previsioni esercizio in corso	PREVISIONI DEL BILANCIO PLURIENNALE 2013 - 2015					TOTALE	ANNOTAZIONI
			Anno 2013	Anno 2014	Anno 2015	TOTALE			
TITOLO: 3									
FUNZIONE: 1			SPESE PER RIMBORSO DI PRESTITI						
SERVIZIO: 3			Funzioni generali di Amministrazione, di Gestione e di Controllo						
			Gestione economica, finanziaria, programmazione, provveditorato e controllo di gestione						
	0,00	0,00	CO	0,00	0,00	0,00	0,00	0,00	
Rimborso per anticipazioni di cassa			SV	800.000,00	0,00	0,00	0,00	800.000,00	
			T	800.000,00	0,00	0,00	0,00	800.000,00	
	529.334,12	1.925.797,93	CO	1.076.506,07	600.232,35	587.360,34	2.264.098,76		
			SV	0,00	-13.459,34	-13.459,34	-26.918,68		
			T	1.076.506,07	586.773,01	573.901,00	2.237.180,08		
TOTALE SERVIZIO: 3	529.334,12	1.925.797,93	CO	1.076.506,07	600.232,35	587.360,34	2.264.098,76		
			SV	800.000,00	-13.459,34	-13.459,34	773.081,32		
			T	1.876.506,07	586.773,01	573.901,00	3.037.180,08		
TOTALE FUNZIONE: 1	529.334,12	1.925.797,93	CO	1.076.506,07	600.232,35	587.360,34	2.264.098,76		
			SV	800.000,00	-13.459,34	-13.459,34	773.081,32		
			T	1.876.506,07	586.773,01	573.901,00	3.037.180,08		
TOTALE TITOLO: 3	529.334,12	1.925.797,93	CO	1.076.506,07	600.232,35	587.360,34	2.264.098,76		
			SV	800.000,00	-13.459,34	-13.459,34	773.081,32		
			T	1.876.506,07	586.773,01	573.901,00	3.037.180,08		

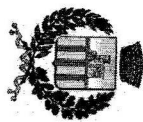


COMUNE DI VINCI

PROVINCIA DI FIRENZE

BILANCIO PLURIENNALE USCITA TRIENNIO 2013 - 2015

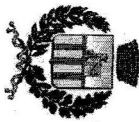
INTERVENTI	Impegni ultimo esercizio	Previsioni esercizio in corso	PREVISIONI DEL BILANCIO PLURIENNALE 2013 - 2015					ANNOTAZIONI
			Anno 2013	Anno 2014	Anno 2015	TOTALE		
			CO	SV	CO	SV	CO	
TOTALE TITOLO 1	9.223.105,22	10.019.666,83	12.524.894,46	12.436.109,26	12.407.821,05	37.368.824,77		
			SV	1.780.443,93	1.583.850,72	1.521.540,94	4.885.835,59	
TOTALE TITOLO 2	3.865.849,70	2.252.386,61	14.305.338,39	14.019.959,98	13.929.361,99	42.254.660,36		
			SV	1.219.000,00	1.234.000,00	1.334.000,00	3.787.000,00	
TOTALE TITOLO 3	529.334,12	1.925.797,93	1.076.506,07	600.232,35	587.360,34	2.264.098,76		
			SV	800.000,00	-13.459,34	-13.459,34	773.081,32	
TOTALE	13.618.289,04	14.197.851,37	1.876.506,07	586.773,01	573.901,00	3.037.180,08		
			CO	13.601.400,53	13.036.341,61	12.995.181,39	39.632.923,53	
DISAVANZO	0,00	0,00	3.799.443,93	2.804.391,38	2.842.081,60	9.445.916,91		
			T	17.400.844,46	15.840.732,99	15.837.262,99	49.078.840,44	
TOTALE GENERALE SPESA	13.618.289,04	14.197.851,37	0,00	0,00	0,00	0,00		
			CO	13.601.400,53	13.036.341,61	12.995.181,39	39.632.923,53	
			SV	3.799.443,93	2.804.391,38	2.842.081,60	9.445.916,91	
			T	17.400.844,46	15.840.732,99	15.837.262,99	49.078.840,44	



COMUNE DI VINCI
PROVINCIA DI FIRENZE

BILANCIO PLURIENNALE USCITA TRIENNIO 2013 - 2015

INTERVENTI	Impegni ultimo esercizio	Previsioni esercizio in corso	PREVISIONI DEL BILANCIO PLURIENNALE 2013 - 2015				ANNOTAZIONI	
			Anno 2013	Anno 2014	Anno 2015	TOTALE		
			1-AFFARI GENERALI E ISTITUZIONALI, SERVIZI ALLA PERSONA					
TITOLO: 1								
SPESE CORRENTI								
Personale	558.574,67	562.371,77	CO	523.482,71	523.482,71	523.482,71	1.570.448,13	
			SV	0,00	0,00	0,00	0,00	
Acquisto di beni di consumo e/o di materie prime	27.326,82	25.000,00	T	523.482,71	523.482,71	523.482,71	1.570.448,13	
			CO	5.000,00	5.000,00	5.000,00	15.000,00	
			SV	0,00	0,00	0,00	0,00	
			T	5.000,00	5.000,00	5.000,00	15.000,00	
Prestazioni di servizi	1.632.569,05	1.647.118,79	CO	1.532.588,06	1.496.973,46	1.510.773,46	4.540.334,98	
			SV	16.188,51	25.657,64	13.347,86	55.194,01	
			T	1.548.776,57	1.522.631,10	1.524.121,32	4.595.528,99	
Trasferimenti	1.298.291,31	1.314.960,28	CO	640.296,29	740.296,29	740.796,29	2.121.388,87	
			SV	110.000,00	0,00	0,00	110.000,00	
			T	750.296,29	740.296,29	740.796,29	2.231.388,87	
TOTALE TITOLO: 1	3.516.761,85	3.549.450,84	CO	2.701.367,06	2.765.752,46	2.780.052,46	8.247.171,98	
			SV	126.188,51	25.657,64	13.347,86	165.194,01	
			T	2.827.555,57	2.791.410,10	2.793.400,32	8.412.365,99	
TITOLO: 2								
SPESE IN CONTO CAPITALE								
Trasferimenti di capitale	0,00	0,00	SV	25.000,00	0,00	0,00	25.000,00	
			SV	25.000,00	0,00	0,00	25.000,00	
TOTALE TITOLO: 2	0,00	0,00	CO	2.701.367,06	2.765.752,46	2.780.052,46	8.247.171,98	
			SV	151.188,51	25.657,64	13.347,86	190.194,01	
			T	2.852.555,57	2.791.410,10	2.793.400,32	8.437.365,99	
TOTALE PROGRAMMA: 0100								




COMUNE DI VINCI

PROVINCIA DI FIRENZE

BILANCIO PLURIENNALE USCITA TRIENNIO 2013 - 2015

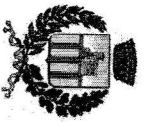
PROGRAMMA: 0200	INTERVENTI	Impegni ultimo esercizio	Previsioni esercizio in corso	PREVISIONI DEL BILANCIO PLURIENNALE 2013 - 2015					ANNOTAZIONI
				Anno 2013	Anno 2014	Anno 2015	TOTALE		
TITOLO: 1				SPESE CORRENTI					
Personale		1.162.284,55	1.149.803,51	CO	1.091.753,81	1.090.223,81	1.091.753,81	3.273.731,43	
				SV	0,00	0,00	0,00	0,00	
				T	1.091.753,81	1.090.223,81	1.091.753,81	3.273.731,43	
Acquisto di beni di consumo e/o di materie prime		33.790,36	33.000,00	CO	33.000,00	33.000,00	33.000,00	99.000,00	
				SV	0,00	0,00	0,00	0,00	
				T	33.000,00	33.000,00	33.000,00	99.000,00	
Prestazioni di servizi		275.389,60	274.175,60	CO	272.175,60	238.175,60	238.175,60	748.526,80	
				SV	0,00	0,00	0,00	0,00	
				T	272.175,60	238.175,60	238.175,60	748.526,80	
Trasferimenti		113.430,08	111.770,81	CO	1.459.537,94	1.585.002,98	1.589.808,98	4.634.349,60	
				SV	138.062,34	0,00	0,00	138.062,34	
				T	1.597.599,98	1.585.002,98	1.589.808,98	4.772.411,94	
Interessi passivi ed oneri finanziari diversi		1.054.775,90	1.027.511,67	CO	975.718,34	923.262,38	892.958,17	2.791.938,89	
				SV	8.000,00	0,00	0,00	8.000,00	
				T	983.718,34	923.262,38	892.958,17	2.799.938,89	
Imposte e tasse		221.403,69	204.505,66	CO	197.015,45	244.635,45	226.015,45	667.666,35	
				SV	0,00	0,00	0,00	0,00	
				T	197.015,45	244.635,45	226.015,45	667.666,35	
Oneri straordinari della gestione corrente		5.551,46	6.268,75	CO	58.199,76	25.000,00	25.000,00	108.199,76	
				SV	0,00	0,00	0,00	0,00	
				T	58.199,76	25.000,00	25.000,00	108.199,76	
Fondo svalutazione crediti		0,00	502.167,03	CO	100.000,00	100.000,00	100.000,00	300.000,00	
				SV	269.401,63	269.401,63	269.401,63	808.204,89	
				T	369.401,63	369.401,63	369.401,63	1.108.204,89	



COMUNE DI VINCI
PROVINCIA DI FIRENZE

BILANCIO PLURIENNALE USCITA TRIENNIO 2013 - 2015

INTERVENTI	Impegni ultimo esercizio	Previsioni esercizio in corso	PREVISIONI DEL BILANCIO PLURIENNALE 2013 - 2015					ANNOTAZIONI
			Anno 2013	Anno 2014	Anno 2015	TOTALE		
			CO	SV	T	CO	SV	
Fondo di riserva	0,00	180.000,00	65.000,00	65.000,00	65.000,00	195.000,00		
			0,00	0,00	0,00	0,00		
			65.000,00	65.000,00	65.000,00	195.000,00		
TOTALE TITOLO: 1	2.866.625,64	3.489.203,03	4.252.400,60	4.304.300,22	4.261.712,01	12.818.412,83		
			415.463,97	269.401,63	269.401,63	954.267,23		
			4.667.884,57	4.573.701,85	4.531.113,64	13.772.680,06		
TITOLO: 2	SPESA IN CONTO CAPITALE							
Acquisizione di beni mobili, macchine ed attrezzature tecnico-scientifiche	9.898,10	10.000,00	20.000,00	10.000,00	10.000,00	40.000,00		
TOTALE TITOLO: 2	9.898,10	10.000,00	20.000,00	10.000,00	10.000,00	40.000,00		
TITOLO: 3	SPESA PER RIMBORSO DI PRESTITI							
Rimborso per anticipazioni di cassa	0,00	0,00	0,00	0,00	0,00	0,00		
			800.000,00	0,00	0,00	800.000,00		
			800.000,00	0,00	0,00	800.000,00		
Rimborso di quota capitale di mutui e prestiti	529.334,12	1.925.797,93	1.076.506,07	600.232,35	587.360,34	2.264.098,76		
			0,00	-13.459,34	-13.459,34	-26.918,68		
			1.076.506,07	586.773,01	573.901,00	2.237.180,08		
			1.076.506,07	600.232,35	587.360,34	2.264.098,76		
TOTALE TITOLO: 3	529.334,12	1.925.797,93	1.076.506,07	600.232,35	587.360,34	2.264.098,76		
			800.000,00	-13.459,34	-13.459,34	773.081,32		
			1.876.506,07	586.773,01	573.901,00	3.037.180,08		
TOTALE PROGRAMMA: 0200	3.405.857,86	5.425.000,96	5.328.906,67	4.904.532,57	4.849.072,35	15.082.511,59		
			1.235.463,97	265.942,29	265.942,29	1.767.348,55		
			6.564.370,64	5.170.474,86	5.115.014,64	16.849.860,14		




COMUNE DI VINCI

PROVINCIA DI FIRENZE

BILANCIO PLURIENNALE USCITA TRIENNIO 2013 - 2015


INTERVENTI	Impegni ultimo esercizio	Previsioni esercizio in corso	PREVISIONI DEL BILANCIO PLURIENNALE 2013 - 2015					ANNOTAZIONI
			Anno 2013	Anno 2014	Anno 2015	TOTALE		
PROGRAMMA: 0300								
TITOLO: 1								
	SPESE CORRENTI							
Acquisto di beni di consumo e/o di materie prime	23.381,65	8.000,00						
			CO	0,00	0,00	0,00	0,00	
			SV	0,00	0,00	0,00	0,00	
		T	0,00	0,00	0,00	0,00		
Prestazioni di servizi	110.260,89	129.430,10						
			CO	0,00	0,00	0,00	0,00	
			SV	0,00	0,00	0,00	0,00	
		T	0,00	0,00	0,00	0,00		
Trasferimenti	0,00	8.000,00						
			CO	0,00	0,00	0,00	0,00	
			SV	0,00	0,00	0,00	0,00	
		T	0,00	0,00	0,00	0,00		
TOTALE TITOLO: 1	133.642,54	145.430,10						
			CO	0,00	0,00	0,00	0,00	
			SV	0,00	0,00	0,00	0,00	
			T	0,00	0,00	0,00	0,00	
TOTALE PROGRAMMA: 0300	133.642,54	145.430,10						
			CO	0,00	0,00	0,00	0,00	
			SV	0,00	0,00	0,00	0,00	
			T	0,00	0,00	0,00	0,00	



COMUNE DI VINCI
PROVINCIA DI FIRENZE

BILANCIO PLURIENNALE USCITA TRIENNIO 2013 - 2015

INTERVENTI	Impegni ultimo esercizio	Previsioni esercizio in corso	PREVISIONI DEL BILANCIO PLURIENNALE 2013 - 2015					ANNOTAZIONI
			Anno 2013	Anno 2014	Anno 2015	TOTALE		
PROGRAMMA: 0400								
TITOLO: 1								
	SPESE CORRENTI							
Prestazioni di servizi	6,20	0,00	CO	0,00	0,00	0,00	0,00	0,00
			SV	0,00	0,00	0,00	0,00	0,00
			T	0,00	0,00	0,00	0,00	0,00
TOTALE TITOLO: 1	6,20	0,00	CO	0,00	0,00	0,00	0,00	0,00
			SV	0,00	0,00	0,00	0,00	0,00
			T	0,00	0,00	0,00	0,00	0,00
TOTALE PROGRAMMA: 0400	6,20	0,00	CO	0,00	0,00	0,00	0,00	0,00
			SV	0,00	0,00	0,00	0,00	0,00
			T	0,00	0,00	0,00	0,00	0,00

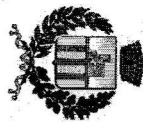


COMUNE DI VINCI

PROVINCIA DI FIRENZE

BILANCIO PLURIENNALE USCITA TRIENNIO 2013 - 2015

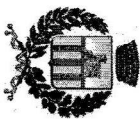
INTERVENTI	Impegni ultimo esercizio	Previsioni esercizio in corso	PREVISIONI DEL BILANCIO PLURIENNALE 2013 - 2015				TOTALE	ANNOTAZIONI
			Anno 2013	Anno 2014	Anno 2015	TOTALE		
			3- USO E ASSETTO DEL TERRITORIO					
TITOLO: 1								
SPESE CORRENTI								
Personale	787.468,70	773.640,06	766.647,01	766.647,01	766.647,01	2.299.941,03		
		SV	0,00	0,00	0,00	0,00		
Acquisto di beni di consumo e/o di materie prime	155.549,78	175.350,00	766.647,01	766.647,01	766.647,01	2.299.941,03		
		CO	194.350,00	171.350,00	171.350,00	537.050,00		
		SV	0,00	0,00	0,00	0,00		
		T	194.350,00	171.350,00	171.350,00	537.050,00		
Prestazioni di servizi	728.326,11	814.541,99	3.485.848,01	3.385.827,79	3.385.827,79	10.257.503,59		
		CO	1.238.791,45	1.288.791,45	1.238.791,45	3.766.374,35		
		T	4.724.639,46	4.674.619,24	4.624.619,24	14.023.877,94		
Utilizzo di beni di terzi	95.028,57	114.807,91	99.807,91	99.807,91	99.807,91	299.423,73		
		CO	99.807,91	99.807,91	99.807,91	299.423,73		
		SV	0,00	0,00	0,00	0,00		
		T	99.807,91	99.807,91	99.807,91	299.423,73		
Trasferimenti	158.495,83	148.136,01	179.436,01	171.386,01	171.386,01	522.208,03		
		CO	179.436,01	171.386,01	171.386,01	522.208,03		
		SV	0,00	0,00	0,00	0,00		
		T	179.436,01	171.386,01	171.386,01	522.208,03		
TOTALE TITOLO: 1								
	1.924.868,99	2.026.375,97	4.726.088,94	4.595.018,72	4.595.018,72	13.916.126,38		
		CO	4.726.088,94	4.595.018,72	4.595.018,72	13.916.126,38		
		SV	1.238.791,45	1.288.791,45	1.238.791,45	3.766.374,35		
		T	5.964.880,39	5.883.810,17	5.833.810,17	17.682.500,73		
TITOLO: 2								
SPESE IN CONTO CAPITALE								
Acquisizione di beni immobili	3.395.692,84	1.569.686,61	910.000,00	1.100.000,00	1.200.000,00	3.210.000,00		
Acquisizione di beni mobili, macchine ed-attrezzature tecnico-scientifiche	0,00	30.000,00	15.000,00	0,00	0,00	15.000,00		
Incarichi professionali esterni	171.920,34	255.000,00	100.000,00	0,00	0,00	100.000,00		
Trasferimenti di capitale	109.339,22	225.000,00	25.000,00	0,00	0,00	25.000,00		
TOTALE TITOLO: 2								
	3.676.952,40	2.079.686,61	1.050.000,00	1.100.000,00	1.200.000,00	3.350.000,00		



COMUNE DI VINCI
PROVINCIA DI FIRENZE

BILANCIO PLURIENNALE USCITA TRIENNIO 2013 - 2015

INTERVENTI	Impegni ultimo esercizio	Previsioni esercizio in corso	PREVISIONI DEL BILANCIO PLURIENNALE 2013 - 2015				ANNOTAZIONI
			ANNO 2013	ANNO 2014	ANNO 2015	TOTALE	
			CO	SV	T		
TOTALE PROGRAMMA: 0500	5.601.821,39	4.106.062,58	4.726.088,94	4.595.018,72	4.595.018,72	13.916.126,38	
			2.288.791,45	2.388.791,45	2.438.791,45	7.116.374,35	
			7.014.880,39	6.983.810,17	7.033.810,17	21.032.500,73	




COMUNE DI VINCI

PROVINCIA DI FIRENZE

BILANCIO PLURIENNALE USCITA TRIENNIO 2013 - 2015


PROGRAMMA: 0600	INTERVENTI	Impegni ultimo esercizio	Previsioni esercizio in corso	PREVISIONI DEL BILANCIO PLURIENNALE 2013 - 2015					ANNOTAZIONI
				Anno 2013	Anno 2014	Anno 2015	TOTALE		
TITOLO: 1		4. ATTIVITA' CULTURALI							
		SPESE CORRENTI							
Personale		234.044,83	233.065,11	CO	235.246,08	235.246,08	235.246,08	705.738,24	
				SV	0,00	0,00	0,00	0,00	
Acquisto di beni di consumo e/o di materie prime		30.199,39	22.059,64	T	235.246,08	235.246,08	235.246,08	705.738,24	
				CO	22.059,64	22.059,64	22.059,64	66.178,92	
				SV	0,00	0,00	0,00	0,00	
				T	22.059,64	22.059,64	22.059,64	66.178,92	
Prestazioni di servizi		482.105,78	522.232,14	CO	555.882,14	481.882,14	481.882,14	1.519.646,42	
				SV	0,00	0,00	0,00	0,00	
				T	555.882,14	481.882,14	481.882,14	1.519.646,42	
Trasferimenti		34.850,00	31.850,00	CO	31.850,00	31.850,00	31.850,00	95.550,00	
				SV	0,00	0,00	0,00	0,00	
				T	31.850,00	31.850,00	31.850,00	95.550,00	
TOTALE TITOLO: 1		781.200,00	809.206,89	CO	845.037,86	771.037,86	771.037,86	2.387.113,58	
				SV	0,00	0,00	0,00	0,00	
				T	845.037,86	771.037,86	771.037,86	2.387.113,58	
TITOLO: 2		SPESE IN CONTO CAPITALE							
Acquisizione di beni immobili		0,00	18.700,00	SV	0,00	0,00	0,00	0,00	
Acquisizione di beni mobili, macchine ed attrezzature tecnico-scientifiche		178.999,20	144.000,00	SV	124.000,00	124.000,00	124.000,00	372.000,00	
TOTALE TITOLO: 2		178.999,20	162.700,00	SV	124.000,00	124.000,00	124.000,00	372.000,00	
		960.199,20	971.906,89	CO	845.037,86	771.037,86	771.037,86	2.387.113,58	
				SV	124.000,00	124.000,00	124.000,00	372.000,00	
				T	969.037,86	895.037,86	895.037,86	2.759.113,58	
TOTALE PROGRAMMA: 0600									



COMUNE DI VINCI
PROVINCIA DI FIRENZE

BILANCIO PLURIENNALE USCITA TRIENNIO 2013 - 2015

INTERVENTI	Impegni ultimo esercizio	Previsioni esercizio in corso	PREVISIONI DEL BILANCIO PLURIENNALE 2013 - 2015				ANNOTAZIONI	
			Anno 2013	Anno 2014	Anno 2015	TOTALE		
TOTALE GENERALE	13.618.289,04	14.197.851,37	CO	13.601.400,53	13.036.341,91	12.995.181,39	39.632.923,53	
			SV	3.799.443,93	2.804.391,38	2.842.081,60	9.445.916,91	
			T	17.400.844,46	15.840.732,99	15.837.262,99	49.078.840,44	




COMUNE DI VINCI

PROVINCIA DI FIRENZE

BILANCIO PLURIENNALE USCITA TRIENNIO 2013 - 2015

PROGRAMMI	Impegni ultimo esercizio	Previsioni esercizio in corso	PREVISIONI DEL BILANCIO PLURIENNALE 2013 - 2015					ANNOTAZIONI
			1-AFFARI GENERALI E ISTITUZIONALI, SERVIZI ALLA PERSONA					
			Anno 2013	Anno 2014	Anno 2015	TOTALE		
PROGRAMMA: 0100	3 516.761,85	3 549.450,84	CO	3 505.826,84	2 713.713,48	2 711.213,48	8 930.753,80	
			IF	-804.459,78	52.036,98	68.838,98	-683.581,82	
			SV	126.188,51	25.657,64	13.347,86	165.194,01	
			TI	2.827.555,57	2.791.410,10	2.793.400,32	8.412.365,99	
			IN	0,00	0,00	0,00	25.000,00	
			IN	25.000,00	0,00	0,00	25.000,00	
			T2	2.852.555,57	2.791.410,10	2.793.400,32	8.437.365,99	
			CO	5.088.678,27	4.157.136,88	4.192.136,88	13.437.952,03	
			IF	240.228,40	747.395,69	656.935,47	1.644.559,56	
			SV	1.215.463,97	255.942,29	255.942,29	1.727.348,55	
TI	6.544.370,64	5.160.474,86	5.105.014,64	16.809.860,14				
IN	10.000,00	10.000,00	10.000,00	40.000,00				
IN	20.000,00	10.000,00	10.000,00	40.000,00				
T2	6.564.370,64	5.170.474,86	5.115.014,64	16.849.860,14				
PROGRAMMA: 0200	3 395.959,76	5 415.000,96	5 088.678,27	4 157.136,88	4 192.136,88	13 437.952,03		
PROGRAMMA: 0300	9 898,10	10 000,00	20 000,00	10 000,00	10 000,00	40 000,00		
PROGRAMMA: 0300	3 405.857,86	5 425.000,96	6 564.370,64	5 170.474,86	5 115.014,64	16 849.860,14		
PROGRAMMA: 0300	133 642,54	145 430,10	CO	145.430,10	0,00	0,00	145.430,10	
			IF	-145.430,10	0,00	0,00	-145.430,10	
			SV	0,00	0,00	0,00	0,00	
			TI	0,00	0,00	0,00	0,00	
			IN	0,00	0,00	0,00	0,00	
T2	0,00	0,00	0,00	0,00				




COMUNE DI VINCI

PROVINCIA DI FIRENZE

BILANCIO PLURIENNALE USCITA TRIENNIO 2013 - 2015

PROGRAMMI	Impegni ultimo esercizio	Previsioni esercizio in corso	PREVISIONI DEL BILANCIO PLURIENNALE 2013 - 2015					ANNOTAZIONI	
			Anno 2013			Anno 2014			Anno 2015
			CO	IF	SV	T1	T2		T1
PROGRAMMA: 0400	6,20	0,00	0,00	0,00	0,00	0,00	0,00		
			IF	0,00	0,00	0,00	0,00	0,00	
			SV	0,00	0,00	0,00	0,00	0,00	
	6,20	0,00	T1	0,00	0,00	0,00	0,00	0,00	
	0,00	0,00	IN	0,00	0,00	0,00	0,00	0,00	
	6,20	0,00	T2	0,00	0,00	0,00	0,00	0,00	
PROGRAMMA: 0500	3- USO E ASSETTO DEL TERRITORIO								
	1.924.868,99	2.026.375,97	CO	4.524.661,77	4.590.269,04	4.590.269,04	13.705.199,85		
			IF	201.427,17	4.749,68	4.749,68	210.926,53		
			SV	1.238.791,45	1.288.791,45	1.238.791,45	3.766.374,35		
	1.924.868,99	2.026.375,97	T1	5.964.880,39	5.883.810,17	5.833.810,17	17.682.500,73		
	3.676.952,40	2.079.686,61	IN	1.050.000,00	1.100.000,00	1.200.000,00	3.350.000,00		
	5.601.821,39	4.106.062,58	T2	7.014.880,39	6.983.810,17	7.033.810,17	21.032.500,73		
PROGRAMMA: 0600	4- ATTIVITA' CULTURALI								
	781.200,00	809.206,89	CO	809.206,89	790.456,89	790.456,89	2.390.120,67		
			IF	35.830,97	-19.419,03	-19.419,03	-3.007,09		
			SV	0,00	0,00	0,00	0,00		
	781.200,00	809.206,89	T1	845.037,86	771.037,86	771.037,86	2.387.113,58		
	178.999,20	162.700,00	IN	124.000,00	124.000,00	124.000,00	372.000,00		
	960.199,20	971.906,89	T2	969.037,86	895.037,86	895.037,86	2.759.113,58		
Disavanzo di Amministrazione	0,00	0,00		0,00	0,00	0,00	0,00		
TOTALE GENERALE	13.618.289,04	14.197.851,37		17.400.844,46	15.840.732,99	15.837.262,99	49.078.840,44		




COMUNE DI VINCI

PROVINCIA DI FIRENZE

BILANCIO PLURIENNALE USCITA TRIENNIO 2013 - 2015 RIEPILOGO PER INTERVENTI


INTERVENTI	Impegni ultimo esercizio	Previsioni esercizio in corso	PREVISIONI DEL BILANCIO PLURIENNALE 2013 - 2015				TOTALE	ANNOTAZIONI
			Anno 2013	Anno 2014	Anno 2015	TOTALE		
			SPESE CORRENTI					
Personale	2.742.372,75	2.718.780,45	CO	2.617.129,61	2.615.599,61	2.617.129,61	7.849.858,83	
			SV	0,00	0,00	0,00	0,00	
			T	2.617.129,61	2.615.599,61	2.617.129,61	7.849.858,83	
Acquisto di beni di consumo e/o di materie prime	270.248,00	263.409,64	CO	254.409,64	231.409,64	231.409,64	717.228,92	
			SV	0,00	0,00	0,00	0,00	
			T	254.409,64	231.409,64	231.409,64	717.228,92	
Prestazioni di servizi	3.228.657,63	3.387.498,62	CO	5.846.493,81	5.602.858,99	5.616.658,99	17.066.011,79	
			SV	1.254.979,96	1.314.449,09	1.252.139,31	3.821.568,36	
			T	7.101.473,77	6.917.308,08	6.868.798,30	20.887.580,15	
Utilizzo di beni di terzi	95.028,57	114.807,91	CO	99.807,91	99.807,91	99.807,91	299.423,73	
			SV	0,00	0,00	0,00	0,00	
			T	99.807,91	99.807,91	99.807,91	299.423,73	
Trasferimenti	1.605.067,22	1.614.717,10	CO	2.311.119,94	2.528.535,28	2.533.841,28	7.373.496,50	
			SV	248.062,34	0,00	0,00	248.062,34	
			T	2.559.182,28	2.528.535,28	2.533.841,28	7.621.558,84	
Interessi passivi ed oneri finanziari diversi	1.054.775,90	1.027.511,67	CO	975.718,34	923.262,38	892.958,17	2.791.938,89	
			SV	8.000,00	0,00	0,00	8.000,00	
			T	983.718,34	923.262,38	892.958,17	2.799.938,89	
Imposte e tasse	221.403,69	204.505,66	CO	197.015,45	244.635,45	226.015,45	667.666,35	
			SV	0,00	0,00	0,00	0,00	
			T	197.015,45	244.635,45	226.015,45	667.666,35	
Oneri straordinari della gestione corrente	5.551,46	6.268,75	CO	58.199,76	25.000,00	25.000,00	108.199,76	
			SV	0,00	0,00	0,00	0,00	
			T	58.199,76	25.000,00	25.000,00	108.199,76	



COMUNE DI VINCI
PROVINCIA DI FIRENZE

BILANCIO PLURIENNALE USCITA TRIENNIO 2013 - 2015 RIEPILOGO PER INTERVENTI


INTERVENTI	Impegni ultimo esercizio	Previsioni esercizio in corso	PREVISIONI DEL BILANCIO PLURIENNALE 2013 - 2015				ANNOTAZIONI	
			Anno 2013	Anno 2014	Anno 2015	TOTALE		
			CO	SV	CO	SV		CO
Fondo svalutazione crediti:	0,00	502.167,03	100.000,00	100.000,00	100.000,00	300.000,00		
			CO	SV	CO	SV	CO	SV
			269.401,63	269.401,63	269.401,63	269.401,63	808.204,89	
T	0,00	180.000,00	369.401,63	369.401,63	369.401,63	1.108.204,89		
			CO	CO	CO	CO	195.000,00	
			SV	SV	SV	SV	0,00	
Fondo di riserva	0,00	65.000,00	65.000,00	65.000,00	65.000,00	195.000,00		
			CO	CO	CO	CO	0,00	
			SV	SV	SV	SV	0,00	
T	9.223.105,22	10.019.666,83	12.524.894,46	12.436.109,26	12.407.821,05	37.368.824,77		
			CO	CO	CO	CO	37.368.824,77	
			SV	SV	SV	SV	4.885.835,59	
TOTALE TITOLO: 1	9.223.105,22	10.019.666,83	14.305.338,39	14.019.959,98	13.929.361,99	42.254.660,36		
			CO	CO	CO	CO	42.254.660,36	
			SV	SV	SV	SV		
T								



COMUNE DI VINCI
PROVINCIA DI FIRENZE

BILANCIO PLURIENNALE USCITA TRIENNIO 2013 - 2015 RIEPILOGO PER INTERVENTI


INTERVENTI	Impegni ultimo esercizio	Previsioni esercizio in corso	PREVISIONI DEL BILANCIO PLURIENNALE 2013 - 2015				ANNOTAZIONI	
			Anno 2013	Anno 2014	Anno 2015	TOTALE		
			TITOLO: 2					
Acquisizione di beni immobili	3.395.692,84	1.588.386,61	SV	910.000,00	1.100.000,00	1.200.000,00	3.210.000,00	
Acquisizione di beni mobili, macchine ed attrezzature tecnico-scientifiche	188.897,30	184.000,00	SV	159.000,00	134.000,00	134.000,00	427.000,00	
Incarichi professionali esterni	171.920,34	255.000,00	SV	100.000,00	0,00	0,00	100.000,00	
Trasferimenti di capitale	109.339,22	225.000,00	SV	50.000,00	0,00	0,00	50.000,00	
TOTALE TITOLO: 2	3.865.849,70	2.252.386,61	SV	1.219.000,00	1.234.000,00	1.334.000,00	3.787.000,00	



COMUNE DI VINCI
PROVINCIA DI FIRENZE

BILANCIO PLURIENNALE USCITA TRIENNIO 2013 - 2015 RIEPILOGO PER INTERVENTI

INTERVENTI	Impegni ultimo esercizio	Previsioni esercizio in corso	PREVISIONI DEL BILANCIO PLURIENNALE 2013 - 2015				ANNOTAZIONI	
			Anno 2013	Anno 2014	Anno 2015	TOTALE		
			TITOLO: 3					
Rimborso per anticipazioni di cassa	0,00	0,00	CO	0,00	0,00	0,00	0,00	
			SV	800.000,00	0,00	0,00	800.000,00	
			T	800.000,00	0,00	0,00	800.000,00	
Rimborso di quota capitale di mutui e prestiti	529.334,12	1.925.797,93	CO	1.076.506,07	600.232,35	587.360,34	2.264.098,76	
			SV	0,00	-13.459,34	-13.459,34	-26.918,68	
			T	1.076.506,07	586.773,01	573.901,00	2.237.180,08	
	529.334,12	1.925.797,93	CO	1.076.506,07	600.232,35	587.360,34	2.264.098,76	
			SV	800.000,00	-13.459,34	-13.459,34	773.081,32	
			T	1.876.506,07	586.773,01	573.901,00	3.037.180,08	
TOTALE TITOLO: 3								

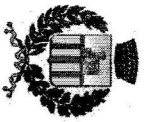


COMUNE DI VINCI

PROVINCIA DI FIRENZE

BILANCIO PLURIENNALE USCITA TRIENNIO 2013 - 2015 RIEPILOGO PER INTERVENTI

INTERVENTI	Impegni ultimo esercizio	Previsioni esercizio in corso	PREVISIONI DEL BILANCIO PLURIENNALE 2013 - 2015					ANNOTAZIONI
			Anno 2013	Anno 2014	Anno 2015	TOTALE		
			CO	SV	CO	SV	CO	
TOTALE TITOLO 1	9.223.105,22	10.019.666,83	12.524.894,46	12.436.109,26	12.407.821,05	37.368.824,77		
			SV	1.780.443,93	1.583.850,72	1.521.540,94	4.885.835,59	
TOTALE TITOLO 2	3.865.849,70	2.252.386,61	14.305.338,39	14.019.959,98	13.929.361,99	42.254.660,36		
			SV	1.219.000,00	1.234.000,00	1.334.000,00	3.787.000,00	
TOTALE TITOLO 3	529.334,12	1.925.797,93	1.076.506,07	600.232,35	587.360,34	2.264.098,76		
			SV	800.000,00	-13.459,34	-13.459,34	773.081,32	
TOTALE	13.618.289,04	14.197.851,37	1.876.506,07	586.773,01	573.901,00	3.037.180,08		
			CO	13.601.400,53	13.036.341,61	12.995.181,39	39.632.923,53	
DISAVANZO	0,00	0,00	3.799.443,93	2.804.391,38	2.842.081,60	9.445.916,91		
			T	17.400.844,46	15.840.732,99	15.837.262,99	49.078.840,44	
TOTALE GENERALE SPESA	13.618.289,04	14.197.851,37	0,00	0,00	0,00	0,00		
			CO	13.601.400,53	13.036.341,61	12.995.181,39	39.632.923,53	
			SV	0,00	0,00	0,00		
			T	0,00	0,00	0,00		
			CO	13.601.400,53	13.036.341,61	12.995.181,39	39.632.923,53	
			SV	3.799.443,93	2.804.391,38	2.842.081,60	9.445.916,91	
			T	17.400.844,46	15.840.732,99	15.837.262,99	49.078.840,44	




COMUNE DI VINCI
PROVINCIA DI FIRENZE

QUADRO GENERALE RIASSUNTIVO

BILANCIO PLURIENNALE - TRIENNIO 2013 / 2015

ENTRATA	2013	2014	2015	SPESA			
	2013	2014	2015	2013	2014	2015	
Tit. 1 ENTRATE TRIBUTARIE	12.360.316,19	12.305.316,19	12.250.316,19	Tit. 1 SPESE CORRENTI	14.305.338,39	14.019.959,98	13.929.361,99
Tit. 2 ENTRATE DERIVANTI DA CONTRIBUTI E TRASFERIMENTI CORRENTI DELLO STATO, DELLA REGIONE E DI ALTRI ENTI PUBBLICI ANCHE IN RAPPORTO ALL'ESERCIZIO DI FUNZIONI DELEGATE	312.523,18	231.721,07	231.721,07	Tit. 2 SPESE IN CONTO CAPITALE	1.219.000,00	1.234.000,00	1.334.000,00
Tit. 3 ENTRATE EXTRATRIBUTARIE	2.412.283,28	2.278.695,73	2.230.225,73	TOTALE Spese Finali	15.524.338,39	15.253.959,98	15.263.361,99
Tit. 4 ENTRATE DERIVANTI DA ALIENAZIONI, DA TRASFERIMENTI DI CAPITALE E DA RISCOSSIONI DI CREDITI	1.065.721,81	1.025.000,00	1.125.000,00	Tit. 3 SPESE PER RIMBORSO DI PRESTITI	1.876.506,07	586.773,01	573.901,00
TOTALE Entrate Finali	16.150.844,46	15.840.732,99	15.837.262,99				
Tit. 5 ENTRATE DERIVANTI DA ACCENSIONE DI PRESTITI	800.000,00	0,00	0,00				
TOTALE	16.950.844,46	15.840.732,99	15.837.262,99	TOTALE	17.400.844,46	15.840.732,99	15.837.262,99
Avanzo di Amministrazione	450.000,00	0,00	0,00	Disavanzo di Amministrazione	0,00	0,00	0,00
TOTALE ENTRATE	17.400.844,46	15.840.732,99	15.837.262,99	TOTALE SPESE	17.400.844,46	15.840.732,99	15.837.262,99



COMUNE DI VINCI
PROVINCIA DI FIRENZE

QUADRO GENERALE RIASSUNTIVO

BILANCIO PLURIENNALE - TRIENNIO 2013 / 2015

RISULTATI DIFFERENZIALI	2013	2014	2015	Note sugli Equilibri
A) EQUILIBRIO ECONOMICO FINANZIARIO				
Entrate Titoli I + II + III	(+) 15.085.122,65	14.815.732,99	14.712.282,99	
Spese Correnti Titolo I	(-) 14.305.338,39	14.019.959,98	13.929.361,99	
Differenza	779.784,26	795.773,01	782.901,00	
Quote di Capitale Amm.to Mutui	(-) 1.076.506,07	586.773,01	573.901,00	
Differenza *	-296.721,81	209.000,00	209.000,00	
B) EQUILIBRIO FINALE				
Entrate Finali Av. + Tit I + II + III + IV (+)	16.600.844,46	15.840.732,99	15.837.262,99	
Spese Finali Disav. + Titoli I + II	(-) 15.524.338,39	15.253.959,98	15.263.361,99	
Saldo Netto da $\left\{ \begin{array}{l} \text{Finanziare} \\ \text{Impiegare} \end{array} \right.$	(-) 1.076.506,07	0,00 586.773,01	0,00 573.901,00	
	(+)			
				2013
				* La differenza di € -296.721,81 è finanziata con le seguenti entrate:
				1) Quote Oneri di urbanizzazione 0,00
				2) Mutuo per debiti fuori bilancio 0,00
				3) Avanzo di amm. per debiti fuori bilancio 0,00
				4) entrate correnti x spese investimento -209.000,00
				5) avanzo amministrazione x estinzione antic. mutui 100.000,00
				6) alienazione immobili x estinzione antic. mutui 405.721,81
				2014
				* La differenza di € 209.000,00 è finanziata con le seguenti entrate:
				1) Quote Oneri di urbanizzazione 0,00
				2) Mutuo per debiti fuori bilancio 0,00
				3) Avanzo di amm. per debiti fuori bilancio 0,00
				4) entrate correnti x spese investimento -209.000,00
				2015
				* La differenza di € 209.000,00 è finanziata con le seguenti entrate:
				1) Quote Oneri di urbanizzazione 0,00
				2) Mutuo per debiti fuori bilancio 0,00
				3) Avanzo di amm. per debiti fuori bilancio 0,00
				4) entrate correnti x spese investimento -209.000,00

VINCI, 18 010 2013

IL SEGRETARIO
[Signature]

IL RESP. DEL SERVIZIO FINANZIARIO
[Signature]
DIRETTORE GENERALE
DIRETTORE SERVIZIO FINANZIARIO
DOTT. CHIARITA BENEFFI

IL RAPPRESENTANTE LEGALE
[Signature]
Il Vicesindaco
Alberto Casini