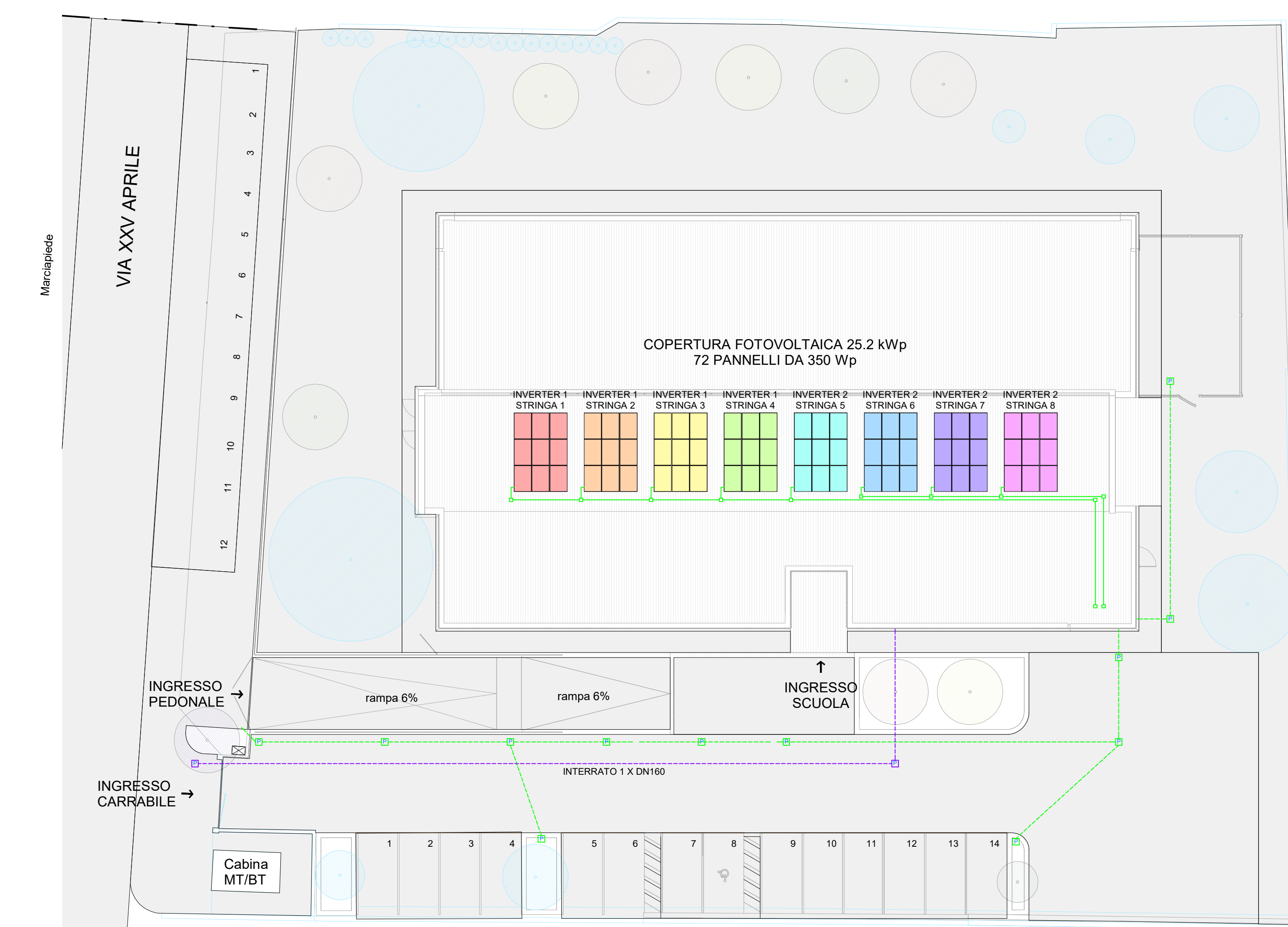
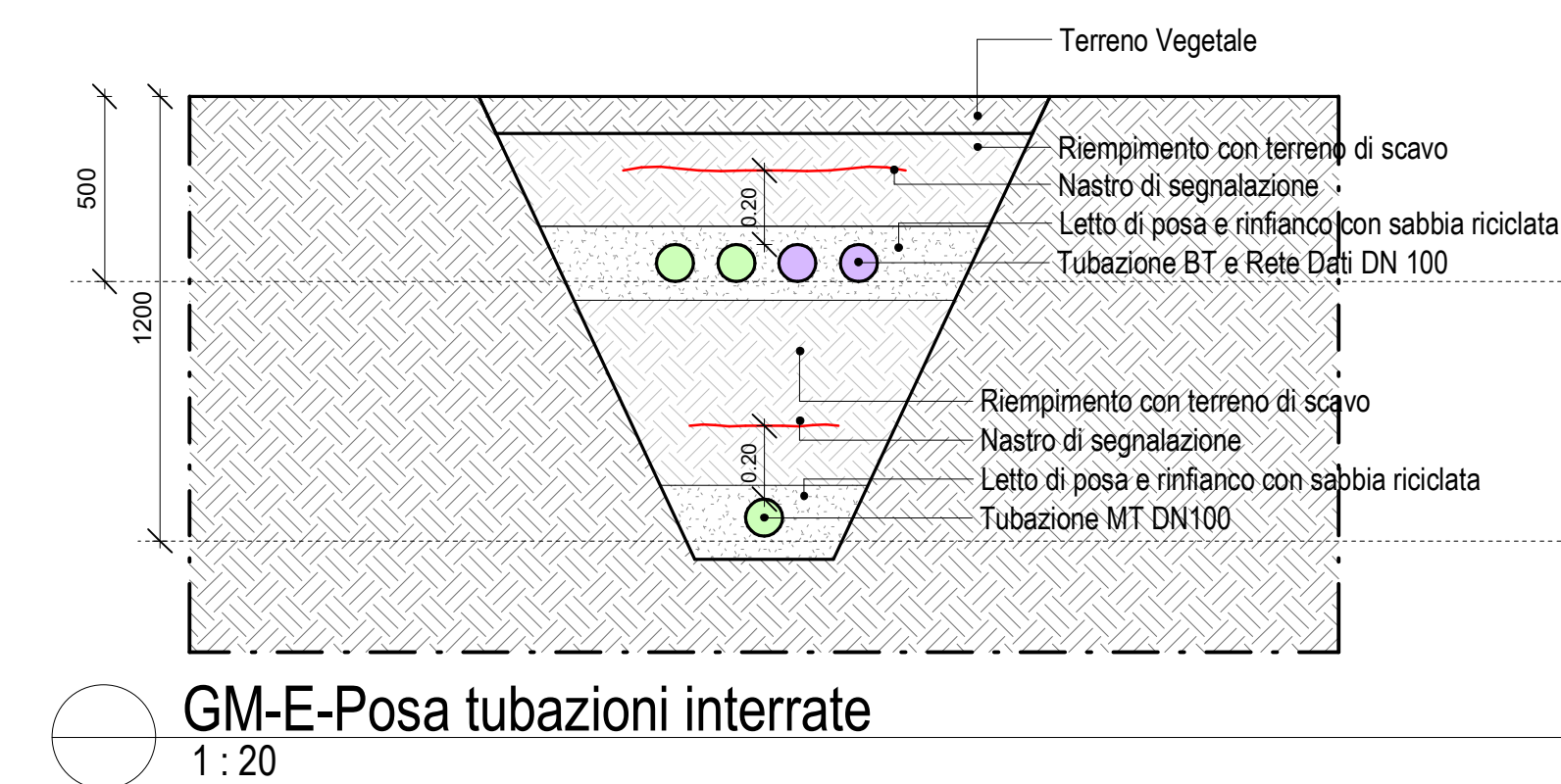
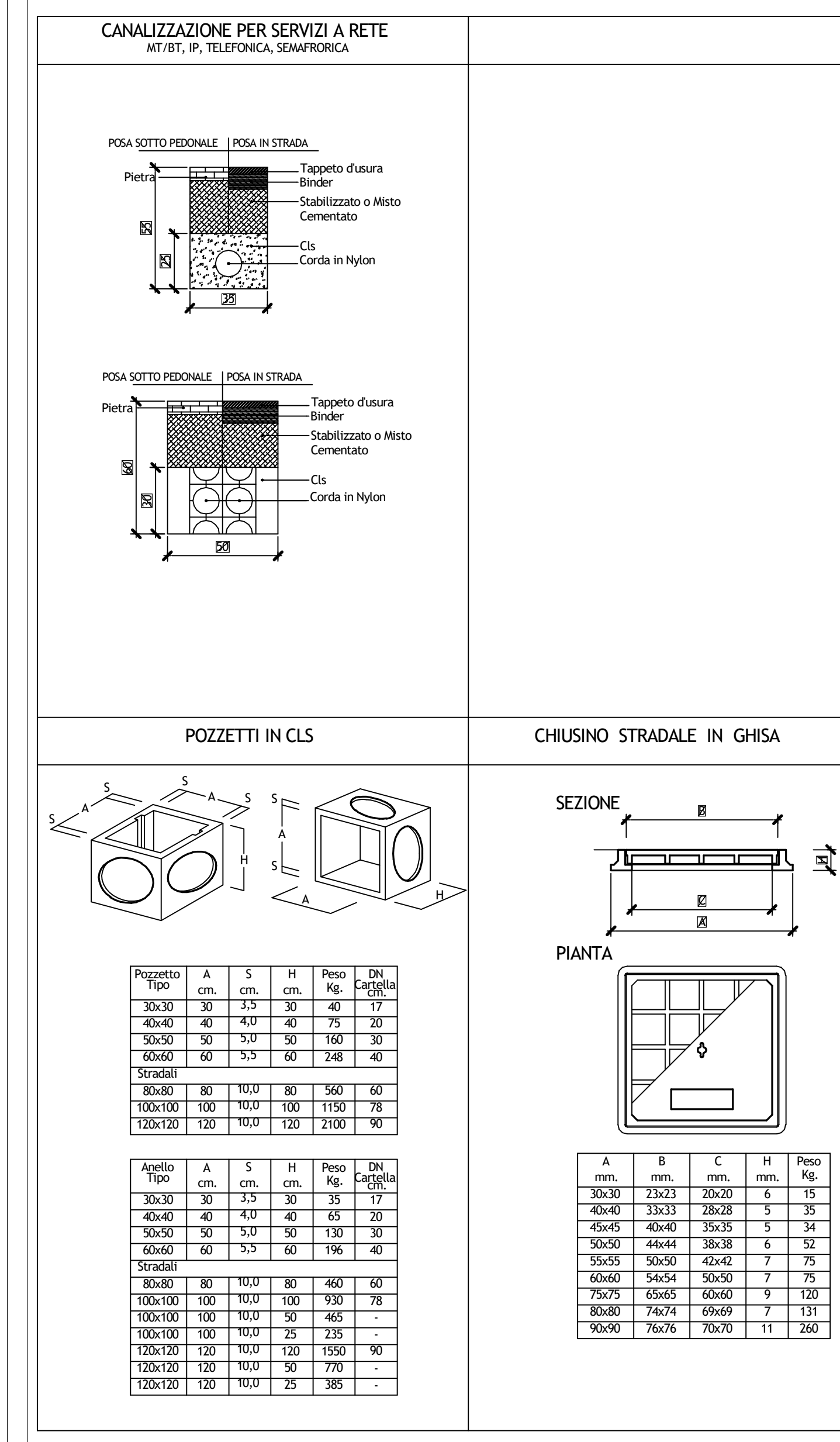


Particolari Esecutivi Reti



LEGENDA

QUADRO ELETTRICO

- RACK DATI
- INVERTER
- TUBAZIONE IN PVC INTERRATA - Impianti Elettri
- PASSERELLA PORTACABLI CON SETTO SEPARATORE 150 x 50 mm
- POZZETTO 40x40 CON COPERCHIO - Impianti Elettri
- COLLETTORE GENERALE DI TERRA
- CORDA IN RAME NUDO 50 mmq
- DISPENSORE A CROCE (lunghezza 2,5m) SU POZZETTO 40x40

FORZA MOTRICE

- PRESA BIPASSO
- PRESA UNEL
- PRESA CEE
- BLOCCO PRESA COMPOSTO DA 2 Presa Dati
- BLOCCO PRESA COMPOSTO DA (installazione a soffitto) - Presa Bypass - Presa Dati

ILLUMINAZIONE

- INTERRUTTORE / INTERRUTTORE ON/OFF CON INTERFACCIA KNX
- PULSANTE / PULSANTE CON INTERFACCIA KNX
- PULSANTE CON 4 CANALI DI COMANDO E INDICAZIONE DI STATO CONFIGURABILE CON INTERFACCIA KNX
- RILEVATORE PRESENZA/LUMINOSITA' CON INTERFACCIA KNX
- RILEVATORE PRESENZA
- LUCE DI EMERGENZA CON PITTORGRAMMA DEL TIPO AUTOALIMENTATA CON AUTODIAGNOSI, LAMPADA A LED, AUTONOMIA 1,5h
- LUCE DI EMERGENZA DA RINASSO O PLAFONDI DEL TIPO AUTOALIMENTATA CON AUTODIAGNOSI, LAMPADA A LED, AUTONOMIA 1,5h

RIFERIMENTO AL TIPO DI CORPO ILLUMINANTE:

- L81: Apparecchio a sospensione LED tipo Inhighlight Lora CS 600 H100, DPR 4200 in. 41W, DALI
- L82: Apparecchio a sospensione LED tipo Inhighlight Lora CS 900 H100, DPR 8800 in. 89W, DALI
- L83: Apparecchio a plafone LED, illuminazione diretta, tipo Inhighlight Lora CS 400 H100, DPR 2750 in. 20W, DALI
- L84: Apparecchio a plafone LED, illuminazione diretta, tipo Inhighlight Lora CS 600 H100, DPR 4200 in. 41W, DALI
- L85: Apparecchio a plafone LED, illuminazione diretta, tipo Inhighlight 216 DALI 5000m
- L86: Apparecchio a plafone LED, illuminazione diretta, tipo Inhighlight 216 DALI 1000m, 13W
- L87: Apparecchio a plafone LED, illuminazione diretta, tipo Inhighlight 5700, 3600 in 27 W 840 FO L1377m IP65
- L88: Faretto ad incasso, illuminazione diretta, tipo Inhighlight Nuv Riv Fiat SDR 2200m 25W
- L89: Apparecchio per esterni IP65 con posca a soffitto, illuminazione diretta, protezione IP65, tipo BEGA 3158, 200lm, 10,8W
- L11A: Apparecchio per esterni IP65 con posca ad incasso a parete, illuminazione diretta, tipo BEGA 6051, 600lm, 10W, 3000K
- L11B: Apparecchio per esterni IP65 con posca ad incasso a parete, illuminazione diretta, protezione IP65, tipo BEGA 6051, 600lm, 10,8W
- L12: Apparecchio per esterni IP65 con posca ad incasso a terra in 1m, tipo BEGA 9986N3, 1288lm, 20W, 3000K
- L13: Apparecchio per esterni IP65 con posca ad incasso a soffitto, illuminazione diretta, profilo metallico con stop led 14 Wm, 300K
- L14: Apparecchio a soffitto a LED 3000K

NB: Temperatura di colore 4000K - negli interni e 3000K per apparecchi esterni

COMMITENTE

Comune di Vinci
Piazza Leonardo da Vinci 29, Vinci 50059
RUP: Ing. Claudia Penazzi

VINCI (FI)

NUOVA SCUOLA DELL'INFANZIA "STACCIA BURATTA"

PROGETTISTA

ST GRUPPO MARCHE
Contrada Potenza, 11 62100 Macerata
P. Via 01141 5110433
Tel. +39 0733 492522
azienda certificata
ISO 9001:2015 e ISO 14001:2015

Progetto Esecutivo

Impianti Elettrici e Speciali

PLANIMETRIA IMPIANTI ELETTRICI E FOTOVOLTAICI

Repertorio/Posizione: 2815/01
Data: Aprile 2021
Verificato da: AC

E-EE1

Scala: N., Descrizione, Come indicato, Data

0	Prima Emissione	Apr 2021
1	Revisione	Apr 2021
2		
3		
4		
5		
6		